

**Modell 1001**



**Abgebildet Modell - TR**

**Basic System (ohne Fußteil !):**

Der Sessel verfügt über einen manuell verstellbaren Relax Mechanismus der durch eine Gasdruckfeder aktiviert wird. Im oberen Bereich der Rückenlehne befindet sich eine manuell verstellbare Kopfstütze (Topswing) wodurch der Kopf auf Wunsch unterstützt werden kann.

**TR System:**

Der Sessel verfügt über einen manuell verstellbaren Relax Mechanismus der durch eine Gasdruckfeder aktiviert wird. Im oberen Bereich der Rückenlehne befindet sich eine manuell verstellbare Kopfstütze (Topswing) wodurch der Kopf auf Wunsch unterstützt werden kann. TR Modelle werden mit einem patentierten Fußteil System geliefert. Die Fußteil Mechanik wird durch einen Hebel an der Seite des Sessels (vorstehend links) bedient. Die Sessel haben eine eingebaute Kippfunktion, die während des Verstellens des Fußteils aktiviert wird.

**ARC System:**

Der Sessel verfügt über einen elektrisch verstellbaren Relax Mechanismus mit zwei Motoren und Akku sowie Einbauschalter. Im oberen Bereich der Rückenlehne befindet sich eine manuell verstellbare Kopfstütze (Topswing) wodurch der Kopf auf Wunsch unterstützt werden kann. ARC Modelle werden mit einem patentierten Fußteil System geliefert. Die Fußteil Mechanik wird durch das Betätigen des Einbauschalters an der Seite des Sessels (vorstehend links) bedient. Für eine ideale Relax Position haben die Sessel eine Herz-Waage-Funktion. Durch den „Resetknopf“ kann die Rückenlehne sowie das Fußteil in die Ursprungsposition zurück verstellt werden.

# 1001

Rückenlehne

Sitz

Armlehnen

Polyetherqualität	Formschaum 50 kg / m3		Kaltschaum HR42.46		Formschaum 50 kg / m3	
Materialien	Stahl		Stahl mit Nosagfedern		Stahl	
Sitzhöhe	46	Gesamthöhe	115	Gesamtbreite	77	
Sitztiefe	49	Gesamttiefe	81			

Bitte beachten Sie, dass es bei gepolsterten Möbeln zu geringen Maß Abweichungen kommen kann.

## Standardausführung



Topswing - Kopfteil  
verstellung

**BASIC-TR-ARC**



Rückenlehne verstellbar  
mit Gasdruckfeder

**BASIC-TR**



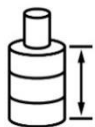
Ausschwenkbares  
Fußteil manuell  
verstellbar

**TR**



Herz-Waage Funktion  
2 Motoren mit Akku

**ARC**



Auswahl Sitzhöhe

S = 44 cm  
**M = 46 cm**  
L = 48 cm

**Der Einbauschalter und  
die Ladebuchse sind bei  
Bestellung in Schwarz  
oder Braun an den Fuß  
angepasst.**



**X-60**  
Chrom  
Chrom gebürstet  
Schwarz  
Braun  
Anthrazit

## Optionen gegen Aufpreis



**X-70**  
Edelstahl  
Schwarz  
Braun  
Anthrazit



**X-85**  
Edelstahl  
Schwarz  
Braun  
Anthrazit



**Disc 60**  
Chrom gebürstet  
Schwarz  
Braun  
Anthrazit



**Disc 80**  
Edelstahl  
Schwarz

## Allgemeine Informationen

Bei Kombination Leder/Stoff bitte die höhere Preisgruppe berechnen.

Für Informationen bezüglich des Stoff- bzw. Lederbedarfs, nehmen Sie bitte Kontakt mit uns auf.

© Gealux Furniture BV - Technische Änderungen, Irrtümer und Druckfehler vorbehalten.  
Alle angegebenen Maße sind ca. Maße. Es gelten unsere Allgemeinen Geschäftsbedingungen.

**Modell 1002**



**Abgebildet Modell-TR**

**Basic System (ohne Fußteil !):**

Der Sessel verfügt über einen manuell verstellbaren Relax Mechanismus der durch eine Gasdruckfeder aktiviert wird. Im oberen Bereich der Rückenlehne befindet sich eine manuell verstellbare Kopfstütze (Topswing) wodurch der Kopf auf Wunsch unterstützt werden kann.

**TR System:**

Der Sessel verfügt über einen manuell verstellbaren Relax Mechanismus der durch eine Gasdruckfeder aktiviert wird. Im oberen Bereich der Rückenlehne befindet sich eine manuell verstellbare Kopfstütze (Topswing) wodurch der Kopf auf Wunsch unterstützt werden kann. TR Modelle werden mit einem patentierten Fußteil System geliefert. Die Fußteil Mechanik wird durch einen Hebel an der Seite des Sessels (vorstehend links) bedient. Die Sessel haben eine eingebaute Kippfunktion, die während des Verstellens des Fußteils aktiviert wird.

**ARC System:**

Der Sessel verfügt über einen elektrisch verstellbaren Relax Mechanismus mit zwei Motoren und Akku sowie Einbauschalter. Im oberen Bereich der Rückenlehne befindet sich eine manuell verstellbare Kopfstütze (Topswing) wodurch der Kopf auf Wunsch unterstützt werden kann. ARC Modelle werden mit einem patentierten Fußteil System geliefert. Die Fußteil Mechanik wird durch das Betätigen des Einbauschalters an der Seite des Sessels (vorstehend links) bedient. Für eine ideale Relax Position haben die Sessel eine Herz-Waage-Funktion. Durch den „Resetknopf“ kann die Rückenlehne sowie das Fußteil in die Ursprungsposition zurück verstellt werden.

Polyetherqualität	Formschaum 50 kg / m3		Kaltschaum HR42.46		Formschaum 50 kg / m3
Materialien	Stahl		Stahl mit Nosagfedern		Stahl
Sitzhöhe	46	Gesamthöhe	111	Gesamtbreite	69
Sitztiefe	55	Gesamttiefe	77		

Bitte beachten Sie, dass es bei gepolsterten Möbeln zu geringen Maß Abweichungen kommen kann.

### Standardausführung



Topswing - Kopfteil  
verstellung

**BASIC-TR-ARC**



Rückenlehne verstellbar  
mit Gasdruckfeder

**BASIC-TR**



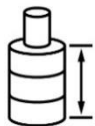
Ausschwenkbares  
Fußteil manuell  
verstellbar

**TR**



Herz-Waage Funktion  
2 Motoren mit Akku

**ARC**



Auswahl Sitzhöhe

S = 44 cm  
**M = 46 cm**  
L = 48 cm

Der Einbauschalter und  
die Ladebuchse sind bei  
Bestellung in Schwarz  
oder Braun an den Fuß  
angepasst.



X-60  
Chrom  
Chrom gebürstet  
Schwarz  
Braun  
Anthrazit

### Optionen gegen Aufpreis



X-70  
Edelstahl  
Schwarz  
Braun  
Anthrazit



X-85  
Edelstahl  
Schwarz  
Braun  
Anthrazit



Disc 60  
Chrom gebürstet  
Schwarz  
Braun  
Anthrazit



Disc 80  
Edelstahl  
Schwarz

### Allgemeine Informationen

Bei Kombination Leder/Stoff bitte die höhere Preisgruppe berechnen.

Für Informationen bezüglich des Stoff- bzw. Lederbedarfs, nehmen Sie bitte Kontakt mit uns auf.

© Gealux Furniture BV - Technische Änderungen, Irrtümer und Druckfehler vorbehalten.  
Alle angegebenen Maße sind ca. Maße. Es gelten unsere Allgemeinen Geschäftsbedingungen.

**Modell 1003**



Abgebildet Modell-TR

**Basic System (ohne Fußteil !):**

Der Sessel verfügt über einen manuell verstellbaren Relax Mechanismus der durch eine Gasdruckfeder aktiviert wird. Im oberen Bereich der Rückenlehne befindet sich eine manuell verstellbare Kopfstütze (Topswing) wodurch der Kopf auf Wunsch unterstützt werden kann.

**TR System:**

Der Sessel verfügt über einen manuell verstellbaren Relax Mechanismus der durch eine Gasdruckfeder aktiviert wird. Im oberen Bereich der Rückenlehne befindet sich eine manuell verstellbare Kopfstütze (Topswing) wodurch der Kopf auf Wunsch unterstützt werden kann. TR Modelle werden mit einem patentierten Fußteil System geliefert. Die Fußteil Mechanik wird durch einen Hebel an der Seite des Sessels (vorstehend links) bedient. Die Sessel haben eine eingebaute Kippfunktion, die während des Verstellens des Fußteils aktiviert wird.

**ARC System:**

Der Sessel verfügt über einen elektrisch verstellbaren Relax Mechanismus mit zwei Motoren und Akku sowie Einbauschalter. Im oberen Bereich der Rückenlehne befindet sich eine manuell verstellbare Kopfstütze (Topswing) wodurch der Kopf auf Wunsch unterstützt werden kann. ARC Modelle werden mit einem patentierten Fußteil System geliefert. Die Fußteil Mechanik wird durch das Betätigen des Einbauschalters an der Seite des Sessels (vorstehend links) bedient. Für eine ideale Relax Position haben die Sessel eine Herz-Waage-Funktion. Durch den „Resetknopf“ kann die Rückenlehne sowie das Fußteil in die Ursprungsposition zurück verstellt werden.

# 1003

Rückenlehne

Sitz

Armlehnen

Polyetherqualität	Formschaum 50 kg / m3	Formschaum 50 kg / m3	Formschaum 50 kg / m3		
Materialien	Stahl	Stahl mit Nosagfedern	Stahl		
Sitzhöhe	46	Gesamthöhe	109	Gesamtbreite	67
Sitztiefe	54	Gesamttiefe	75		

Bitte beachten Sie, dass es bei gepolsterten Möbeln zu geringen Maß Abweichungen kommen kann.

### Standardausführung



Topswing - Kopfteil  
verstellung

**BASIC-TR-ARC**



Rückenlehne verstellbar  
mit Gasdruckfeder

**BASIC-TR**



Ausschwenkbares  
Fußteil manuell  
verstellbar

**TR**

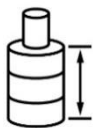


Herz-Waage Funktion  
2 Motoren mit Akku

**ARC**



Choice Armlehne  
Edelstahl  
Braun  
Schwarz  
Anthrazit



Auswahl Sitzhöhe

S = 44 cm  
**M = 46 cm**  
L = 48 cm

**Der Einbauswitcher und  
die Ladebuchse sind bei  
Bestellung in Schwarz  
oder Braun an den Fuß  
angepasst.**



X-60  
Chrom  
Chrom gebürstet  
Schwarz  
Braun  
Anthrazit

### Optionen gegen Aufpreis



X-70  
Edelstahl  
Schwarz  
Braun  
Anthrazit



X-85  
Edelstahl  
Schwarz  
Braun  
Anthrazit



Disc 60  
Chrom gebürstet  
Schwarz  
Braun  
Anthrazit



Disc 80  
Edelstahl  
Schwarz

### Allgemeine Informationen

Bei Kombination Leder/Stoff bitte die höhere Preisgruppe berechnen.

Für Informationen bezüglich des Stoff- bzw. Lederbedarfs nehmen Sie bitte Kontakt mit uns auf.

© Gealux Furniture BV - Technische Änderungen, Irrtümer und Druckfehler vorbehalten.

Alle angegebenen Maße sind ca. Maße. Es gelten unsere Allgemeinen Geschäftsbedingungen.

**Modell 1004**



**Abgebildet Modell -TR**

**Basic System (ohne Fußteil !):**

Der Sessel verfügt über einen manuell verstellbaren Relax Mechanismus der durch eine Gasdruckfeder aktiviert wird. Im oberen Bereich der Rückenlehne befindet sich eine manuell verstellbare Kopfstütze (Topswing) wodurch der Kopf auf Wunsch unterstützt werden kann.

**TR System:**

Der Sessel verfügt über einen manuell verstellbaren Relax Mechanismus der durch eine Gasdruckfeder aktiviert wird. Im oberen Bereich der Rückenlehne befindet sich eine manuell verstellbare Kopfstütze (Topswing) wodurch der Kopf auf Wunsch unterstützt werden kann. TR Modelle werden mit einem patentierten Fußteil System geliefert. Die Fußteil Mechanik wird durch einen Hebel an der Seite des Sessels (vorstehend links) bedient. Die Sessel haben eine eingebaute Kippfunktion, die während des Verstellens des Fußteils aktiviert wird.

**ARC System:**

Der Sessel verfügt über einen elektrisch verstellbaren Relax Mechanismus mit zwei Motoren und Akku sowie Einbauschalter. Im oberen Bereich der Rückenlehne befindet sich eine manuell verstellbare Kopfstütze (Topswing) wodurch der Kopf auf Wunsch unterstützt werden kann. ARC Modelle werden mit einem patentierten Fußteil System geliefert. Die Fußteil Mechanik wird durch das Betätigen des Einbauschalters an der Seite des Sessels (vorstehend links) bedient. Für eine ideale Relax Position haben die Sessel eine Herz-Waage-Funktion. Durch den „Resetknopf“ kann die Rückenlehne sowie das Fußteil in die Ursprungsposition zurück verstellt werden.

Polyetherqualität	Formschaum 50 kg / m3	Kaltschaum HR42.46	Formschaum 38 kg / m3		
Materialien	Stahl	Stahl mit Nosagfedern	Stahl		
Sitzhöhe	46	Gesamthöhe	111	Gesamtbreite	68
Sitztiefe	55	Gesamttiefe	77		

Bitte beachten Sie, dass es bei gepolsterten Möbeln zu geringen Maß Abweichungen kommen kann.

### Standardausführung



Topswing - Kopfteil  
verstellung

**BASIC-TR-ARC**



Rückenlehne verstellbar  
mit Gasdruckfeder

**BASIC-TR**



Ausschwenkbares  
Fußteil manuell  
verstellbar

**TR**

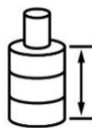


Herz-Waage Funktion  
2 Motoren mit Akku

**ARC**



Choice Armlehne  
Edelstahl  
Braun  
Schwarz  
Anthrazit



Auswahl Sitzhöhe

S = 44 cm  
**M = 46 cm**  
L = 48 cm

Der Einbauswitcher und  
die Ladebuchse sind bei  
Bestellung in Schwarz  
oder Braun an den Fuß  
angepasst.



X-60  
Chrom  
Chrom gebürstet  
Schwarz  
Braun  
Anthrazit

### Optionen gegen Aufpreis



X-70  
Edelstahl  
Schwarz  
Braun  
Anthrazit



X-85  
Edelstahl  
Schwarz  
Braun  
Anthrazit



Disc 60  
Chrom gebürstet  
Schwarz  
Braun  
Anthrazit



Disc 80  
Edelstahl  
Schwarz

### Allgemeine Informationen

Bei Kombination Leder/Stoff bitte die höhere Preisgruppe berechnen.

Für Informationen bezüglich des Stoff- bzw. Lederbedarfs nehmen Sie bitte Kontakt mit uns auf.

© Gealux Furniture BV - Technische Änderungen, Irrtümer und Druckfehler vorbehalten.

Alle angegebenen Maße sind ca. Maße. Es gelten unsere Allgemeinen Geschäftsbedingungen.



Modell 1005



Abgebildet Modell-TR

**Basic System (ohne Fußteil !):**

Der Sessel verfügt über einen manuell verstellbaren Relax Mechanismus der durch eine Gasdruckfeder aktiviert wird. Im oberen Bereich der Rückenlehne befindet sich eine manuell verstellbare Kopfstütze (Topswing) wodurch der Kopf auf Wunsch unterstützt werden kann.

**TR System:**

Der Sessel verfügt über einen manuell verstellbaren Relax Mechanismus der durch eine Gasdruckfeder aktiviert wird. Im oberen Bereich der Rückenlehne befindet sich eine manuell verstellbare Kopfstütze (Topswing) wodurch der Kopf auf Wunsch unterstützt werden kann. TR Modelle werden mit einem patentierten Fußteil System geliefert. Die Fußteil Mechanik wird durch einen Hebel an der Seite des Sessels (vorstehend links) bedient. Die Sessel haben eine eingebaute Kippfunktion, die während des Verstellens des Fußteils aktiviert wird.

**ARC System:**

Der Sessel verfügt über einen elektrisch verstellbaren Relax Mechanismus mit zwei Motoren und Akku sowie Einbauswitcher. Im oberen Bereich der Rückenlehne befindet sich eine manuell verstellbare Kopfstütze (Topswing) wodurch der Kopf auf Wunsch unterstützt werden kann. ARC Modelle werden mit einem patentierten Fußteil System geliefert. Die Fußteil Mechanik wird durch das Betätigen des Einbauswitchers an der Seite des Sessels (vorstehend links) bedient. Für eine ideale Relax Position haben die Sessel eine Herz-Waage-Funktion. Durch den „Resetknopf“ kann die Rückenlehne sowie das Fußteil in die Ursprungsposition zurück verstellt werden.

# 1005

Rückenlehne

Sitz

Armlehnen

Polyetherqualität	Formschaum 50 kg / m3	Formschaum 50 kg / m3	Formschaum 50 kg / m3		
Materialien	Stahl	Stahl mit Nosagfedern	Stahl		
Sitzhöhe	46	Gesamthöhe	111	Gesamtbreite	68
Sitztiefe	49	Gesamttiefe	77		

Bitte beachten Sie, dass es bei gepolsterten Möbeln zu geringen Maß Abweichungen kommen kann.

## Standardausführung



Topswing - Kopfteil  
verstellung

**BASIC-TR-ARC**



Rückenlehne verstellbar  
mit Gasdruckfeder

**BASIC-TR**



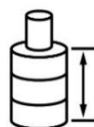
Ausschwenkbares  
Fußteil manuell  
verstellbar

**TR**



Herz-Waage Funktion  
2 Motoren mit Akku

**ARC**



Auswahl Sitzhöhe

S = 44 cm  
**M = 46 cm**  
L = 48 cm

Der Einbauschalter und  
die Ladebuchse sind bei  
Bestellung in Schwarz  
oder Braun an den Fuß  
angepasst.



**X-60**  
Chrom  
Chrom gebürstet  
Schwarz  
Braun  
Anthrazit

## Optionen gegen Aufpreis



**X-70**  
Edelstahl  
Schwarz  
Braun  
Anthrazit



**X-85**  
Edelstahl  
Schwarz  
Braun  
Anthrazit



**Disc 60**  
Chrom gebürstet  
Schwarz  
Braun  
Anthrazit



**Disc 80**  
Edelstahl  
Schwarz

## Allgemeine Informationen

Bei Kombination Leder/Stoff bitte die höhere Preisgruppe berechnen.

Für Informationen bezüglich des Stoff- bzw. Lederbedarfs nehmen Sie bitte Kontakt mit uns auf.

© Gealux Furniture BV - Technische Änderungen, Irrtümer und Druckfehler vorbehalten.  
Alle angegebenen Maße sind ca. Maße. Es gelten unsere Allgemeinen Geschäftsbedingungen.

**Modell 1006**



**Abgebildet Modell-TR**

**Basic System (ohne Fußteil !):**

Der Sessel verfügt über einen manuell verstellbaren Relax Mechanismus der durch eine Gasdruckfeder aktiviert wird. Im oberen Bereich der Rückenlehne befindet sich eine manuell verstellbare Kopfstütze (Topswing) wodurch der Kopf auf Wunsch unterstützt werden kann.

**TR System:**

Der Sessel verfügt über einen manuell verstellbaren Relax Mechanismus der durch eine Gasdruckfeder aktiviert wird. Im oberen Bereich der Rückenlehne befindet sich eine manuell verstellbare Kopfstütze (Topswing) wodurch der Kopf auf Wunsch unterstützt werden kann. TR Modelle werden mit einem patentierten Fußteil System geliefert. Die Fußteil Mechanik wird durch einen Hebel an der Seite des Sessels (vorstehend links) bedient. Die Sessel haben eine eingebaute Kippfunktion, die während des Verstellens des Fußteils aktiviert wird.

**ARC System:**

Der Sessel verfügt über einen elektrisch verstellbaren Relax Mechanismus mit zwei Motoren und Akku sowie Einbauschalter. Im oberen Bereich der Rückenlehne befindet sich eine manuell verstellbare Kopfstütze (Topswing) wodurch der Kopf auf Wunsch unterstützt werden kann. ARC Modelle werden mit einem patentierten Fußteil System geliefert. Die Fußteil Mechanik wird durch das Betätigen des Einbauschalters an der Seite des Sessels (vorstehend links) bedient. Für eine ideale Relax Position haben die Sessel eine Herz-Waage-Funktion. Durch den „Resetknopf“ kann die Rückenlehne sowie das Fußteil in die Ursprungsposition zurück verstellt werden.

# 1006

Rückenlehne

Sitz

Armlehnen

Polyetherqualität	Formschaum 50 kg / m3	Kaltschaum HR42.46	Formschaum 50 kg / m3		
Materialien	Stahl	Stahl mit Nosagfedern	Stahl		
Sitzhöhe	46	Gesamthöhe	111	Gesamtbreite	73
Sitztiefe	54	Gesamttiefe	77		

Bitte beachten Sie, dass es bei gepolsterten Möbeln zu geringen Maß Abweichungen kommen kann.

### Standardausführung



Topswing - Kopfteil  
verstellung

**BASIC-TR-ARC**



Rückenlehne verstellbar  
mit Gasdruckfeder

**BASIC-TR**



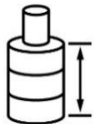
Ausschwenkbares  
Fußteil manuell  
verstellbar

**TR**



Herz-Waage Funktion  
2 Motoren mit Akku

**ARC**



Auswahl Sitzhöhe

S = 44 cm  
**M = 46 cm**  
L = 48 cm

Der Einbauschalter und  
die Ladebuchse sind bei  
Bestellung in Schwarz  
oder Braun an den Fuß  
angepasst.



**X-60**  
Chrom  
Chrom gebürstet  
Schwarz  
Braun  
Anthrazit

### Optionen gegen Aufpreis



**X-70**  
Edelstahl  
Schwarz  
Braun  
Anthrazit



**X-85**  
Edelstahl  
Schwarz  
Braun  
Anthrazit



**Disc 60**  
Chrom gebürstet  
Schwarz  
Braun  
Anthrazit



**Disc 80**  
Edelstahl  
Schwarz

### Allgemeine Informationen

Bei Kombination Leder/Stoff bitte die höhere Preisgruppe berechnen.

Für Informationen bezüglich des Stoff- bzw. Lederbedarfs nehmen Sie bitte Kontakt mit uns auf.

© Gealux Furniture BV - Technische Änderungen, Irrtümer und Druckfehler vorbehalten.  
Alle angegebenen Maße sind ca. Maße. Es gelten unsere Allgemeinen Geschäftsbedingungen.

Modell 1007



Abgebildet Modell-TR

**Basic System (ohne Fußteil !):**

Der Sessel verfügt über einen manuell verstellbaren Relax Mechanismus der durch eine Gasdruckfeder aktiviert wird. Im oberen Bereich der Rückenlehne befindet sich eine manuell verstellbare Kopfstütze (Topswing) wodurch der Kopf auf Wunsch unterstützt werden kann.

**TR System:**

Der Sessel verfügt über einen manuell verstellbaren Relax Mechanismus der durch eine Gasdruckfeder aktiviert wird. Im oberen Bereich der Rückenlehne befindet sich eine manuell verstellbare Kopfstütze (Topswing) wodurch der Kopf auf Wunsch unterstützt werden kann. TR Modelle werden mit einem patentierten Fußteil System geliefert. Die Fußteil Mechanik wird durch einen Hebel an der Seite des Sessels (vorstehend links) bedient. Die Sessel haben eine eingebaute Kippfunktion, die während des Verstellens des Fußteils aktiviert wird.

**ARC System:**

Der Sessel verfügt über einen elektrisch verstellbaren Relax Mechanismus mit zwei Motoren und Akku sowie Einbauswitcher. Im oberen Bereich der Rückenlehne befindet sich eine manuell verstellbare Kopfstütze (Topswing) wodurch der Kopf auf Wunsch unterstützt werden kann. ARC Modelle werden mit einem patentierten Fußteil System geliefert. Die Fußteil Mechanik wird durch das Betätigen des Einbauswitchers an der Seite des Sessels (vorstehend links) bedient. Für eine ideale Relax Position haben die Sessel eine Herz-Waage-Funktion. Durch den „Resetknopf“ kann die Rückenlehne sowie das Fußteil in die Ursprungsposition zurück verstellt werden.

# 1007

Rückenlehne

Sitz

Armlehnen

Polyetherqualität	Formschaum 50 kg / m3	Kaltschaum HR42.46	Formschaum 50 kg / m3		
Materialien	Stahl	Stahl mit Nosagfedern	Stahl		
Sitzhöhe	46	Gesamthöhe	109	Gesamtbreite	67
Sitztiefe	55	Gesamttiefe	75		

Bitte beachten Sie, dass es bei gepolsterten Möbeln zu geringen Maß Abweichungen kommen kann.

## Standardausführung



Topswing - Kopfteil  
verstellung

**BASIC-TR-ARC**



Rückenlehne verstellbar  
mit Gasdruckfeder

**BASIC-TR**



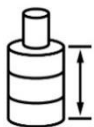
Ausschwenkbares  
Fußteil manuell  
verstellbar

**TR**



Herz-Waage Funktion  
2 Motoren mit Akku

**ARC**



Auswahl Sitzhöhe

S = 44 cm  
**M = 46 cm**  
L = 48 cm

Der Einbauschalter und  
die Ladebuchse sind bei  
Bestellung in Schwarz  
oder Braun an den Fuß  
angepasst.



**X-60**  
Chrom  
Chrom gebürstet  
Schwarz  
Braun  
Anthrazit

## Optionen gegen Aufpreis



**X-70**  
Edelstahl  
Schwarz  
Braun  
Anthrazit



**X-85**  
Edelstahl  
Schwarz  
Braun  
Anthrazit



**Disc 60**  
Chrom gebürstet  
Schwarz  
Braun  
Anthrazit



**Disc 80**  
Edelstahl  
Schwarz

## Allgemeine Informationen

Bei Kombination Leder/Stoff bitte die höhere Preisgruppe berechnen.

Für Informationen bezüglich des Stoff- bzw. Lederbedarfs nehmen Sie bitte Kontakt mit uns auf.

© Gealux Furniture BV - Technische Änderungen, Irrtümer und Druckfehler vorbehalten.  
Alle angegebenen Maße sind ca. Maße. Es gelten unsere Allgemeinen Geschäftsbedingungen.

**Modell 1009**



Abgebildete Modell-TR

**Basic System (ohne Fußteil !):**

Der Sessel verfügt über einen manuell verstellbaren Relax Mechanismus der durch eine Gasdruckfeder aktiviert wird. Im oberen Bereich der Rückenlehne befindet sich eine manuell verstellbare Kopfstütze (Topswing) wodurch der Kopf auf Wunsch unterstützt werden kann.

**TR System:**

Der Sessel verfügt über einen manuell verstellbaren Relax Mechanismus der durch eine Gasdruckfeder aktiviert wird. Im oberen Bereich der Rückenlehne befindet sich eine manuell verstellbare Kopfstütze (Topswing) wodurch der Kopf auf Wunsch unterstützt werden kann. TR Modelle werden mit einem patentierten Fußteil System geliefert. Die Fußteil Mechanik wird durch einen Hebel an der Seite des Sessels (vorstehend links) bedient. Die Sessel haben eine eingebaute Kippfunktion, die während des Verstellens des Fußteils aktiviert wird.

**ARC System:**

Der Sessel verfügt über einen elektrisch verstellbaren Relax Mechanismus mit zwei Motoren und Akku sowie Einbauschalter. Im oberen Bereich der Rückenlehne befindet sich eine manuell verstellbare Kopfstütze (Topswing) wodurch der Kopf auf Wunsch unterstützt werden kann. ARC Modelle werden mit einem patentierten Fußteil System geliefert. Die Fußteil Mechanik wird durch das Betätigen des Einbauschalters an der Seite des Sessels (vorstehend links) bedient. Für eine ideale Relax Position haben die Sessel eine Herz-Waage-Funktion. Durch den „Resetknopf“ kann die Rückenlehne sowie das Fußteil in die Ursprungsposition zurück verstellt werden.

Polyetherqualität	Formschaum 50 kg / m3	Formschaum 50 kg / m3	Formschaum 50 kg / m3		
Materialien	Stahl	Stahl mit Nosagfedern	Stahl		
Sitzhöhe	46	Gesamthöhe	111	Gesamtbreite	68
Sitztiefe	55	Gesamttiefe	77		

Bitte beachten Sie, dass es bei gepolsterten Möbeln zu geringen Maß Abweichungen kommen kann.

### Standardausführung



Topswing - Kopfteil  
verstellung

**BASIC-TR-ARC**



Rückenlehne verstellbar  
mit Gasdruckfeder

**BASIC-TR**



Ausschwenkbares  
Fußteil manuell  
verstellbar

**TR**

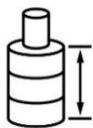


Herz-Waage Funktion  
2 Motoren mit Akku

**ARC**



Choice Armlehne  
Edelstahl  
Braun  
Schwarz  
Anthrazit



Auswahl Sitzhöhe

S = 44 cm  
**M = 46 cm**  
L = 48 cm

**Der Einbauswitcher und  
die Ladebuchse sind bei  
Bestellung in Schwarz  
oder Braun an den Fuß  
angepasst.**



X-60  
Chrom  
Chrom gebürstet  
Schwarz  
Braun  
Anthrazit

### Optionen gegen Aufpreis



X-70  
Edelstahl  
Schwarz  
Braun  
Anthrazit



X-85  
Edelstahl  
Schwarz  
Braun  
Anthrazit



Disc 60  
Chrom gebürstet  
Schwarz  
Braun  
Anthrazit



Disc 80  
Edelstahl  
Schwarz

### Allgemeine Informationen

Bei Kombination Leder/Stoff bitte die höhere Preisgruppe berechnen.

Für Informationen bezüglich des Stoff- bzw. Lederbedarfs nehmen Sie bitte Kontakt mit uns auf.

© Gealux Furniture BV - Technische Änderungen, Irrtümer und Druckfehler vorbehalten.  
Alle angegebenen Maße sind ca. Maße. Es gelten unsere Allgemeinen Geschäftsbe.



Modell 1012



Abgebildet Modell-TR

**Basic System (ohne Fußteil !):**

Der Sessel verfügt über einen manuell verstellbaren Relax Mechanismus der durch eine Gasdruckfeder aktiviert wird. Im oberen Bereich der Rückenlehne befindet sich eine manuell verstellbare Kopfstütze (Topswing) wodurch der Kopf auf Wunsch unterstützt werden kann.

**TR System:**

Der Sessel verfügt über einen manuell verstellbaren Relax Mechanismus der durch eine Gasdruckfeder aktiviert wird. Im oberen Bereich der Rückenlehne befindet sich eine manuell verstellbare Kopfstütze (Topswing) wodurch der Kopf auf Wunsch unterstützt werden kann. TR Modelle werden mit einem patentierten Fußteil System geliefert. Die Fußteil Mechanik wird durch einen Hebel an der Seite des Sessels (vorstehend links) bedient. Die Sessel haben eine eingebaute Kippfunktion, die während des Verstellens des Fußteils aktiviert wird.

**ARC System:**

Der Sessel verfügt über einen elektrisch verstellbaren Relax Mechanismus mit zwei Motoren und Akku sowie Einbauswitcher. Im oberen Bereich der Rückenlehne befindet sich eine manuell verstellbare Kopfstütze (Topswing) wodurch der Kopf auf Wunsch unterstützt werden kann. ARC Modelle werden mit einem patentierten Fußteil System geliefert. Die Fußteil Mechanik wird durch das Betätigen des Einbauswitchers an der Seite des Sessels (vorstehend links) bedient. Für eine ideale Relax Position haben die Sessel eine Herz-Waage-Funktion. Durch den „Resetknopf“ kann die Rückenlehne sowie das Fußteil in die Ursprungsposition zurück verstellt werden.

Polyetherqualität	Formschaum 50 kg / m3	Formschaum 50 kg / m3	Formschaum 50 kg / m3
Materialien	Stahl	Stahl mit Nosagfedern	Stahl
Sitzhöhe	46	Gesamthöhe	109
Sitztiefe	55	Gesamttiefe	75
		Gesamtbreite	74

Bitte beachten Sie, dass es bei gepolsterten Möbeln zu geringen Maß Abweichungen kommen kann.

### Standardausführung



Topswing - Kopfteil  
verstellung

**BASIC-TR-ARC**



Rückenlehne verstellbar  
mit Gasdruckfeder

**BASIC-TR**



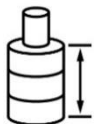
Ausschwenkbares  
Fußteil manuell  
verstellbar

**TR**



Herz-Waage Funktion  
2 Motoren mit Akku

**ARC**



Auswahl Sitzhöhe

S = 44 cm  
M = **46 cm**  
L = 48 cm

Der Einbauschalter und  
die Ladebuchse sind bei  
Bestellung in Schwarz  
oder Braun an den Fuß  
angepasst.



X-60  
Chrom  
Chrom gebürstet  
Schwarz  
Braun  
Anthrazit

### Optionen gegen Aufpreis



X-70  
Edelstahl  
Schwarz  
Braun  
Anthrazit



X-85  
Edelstahl  
Schwarz  
Braun  
Anthrazit



Disc 60  
Chrom gebürstet  
Schwarz  
Braun  
Anthrazit



Disc 80  
Edelstahl  
Schwarz

### Allgemeine Informationen

Bei Kombination Leder/Stoff bitte die höhere Preisgruppe berechnen.

Für Informationen bezüglich des Stoff- bzw. Lederbedarfs nehmen Sie bitte Kontakt mit uns auf.

© Gealux Furniture BV - Technische Änderungen, Irrtümer und Druckfehler vorbehalten.  
Alle angegebenen Maße sind ca. Maße. Es gelten unsere Allgemeinen Geschäftsbedingungen.

**Modell 2001**



**Abgebildet Modell-ARC**

**Basic System (ohne Fußteil !):**

Der Sessel verfügt über einen manuell verstellbaren Relax Mechanismus der durch eine Gasdruckfeder aktiviert wird. Im oberen Bereich der Rückenlehne befindet sich eine manuell verstellbare Kopfstütze (Topswing) wodurch der Kopf auf Wunsch unterstützt werden kann.

**TR System:**

Der Sessel verfügt über einen manuell verstellbaren Relax Mechanismus der durch eine Gasdruckfeder aktiviert wird. Im oberen Bereich der Rückenlehne befindet sich eine manuell verstellbare Kopfstütze (Topswing) wodurch der Kopf auf Wunsch unterstützt werden kann. TR Modelle werden mit einem patentierten Fußteil System geliefert. Die Fußteil Mechanik wird durch einen Hebel an der Seite des Sessels (vorstehend links) bedient. Die Sessel haben eine eingebaute Kippfunktion, die während des Verstellens des Fußteils aktiviert wird.

**ARC System:**

Der Sessel verfügt über einen elektrisch verstellbaren Relax Mechanismus mit zwei Motoren und Akku sowie Einbauschalter. Im oberen Bereich der Rückenlehne befindet sich eine manuell verstellbare Kopfstütze (Topswing) wodurch der Kopf auf Wunsch unterstützt werden kann. ARC Modelle werden mit einem patentierten Fußteil System geliefert. Die Fußteil Mechanik wird durch das Betätigen des Einbauschalters an der Seite des Sessels (vorstehend links) bedient. Für eine ideale Relax Position haben die Sessel eine Herz-Waage-Funktion. Durch den „Resetknopf“ kann die Rückenlehne sowie das Fußteil in die Ursprungsposition zurück verstellt werden.

# 2001

Rückenlehne

Sitz

Armlehnen

Polyetherqualität	Formschaum 50 kg / m3	Formschaum 50 kg / m3	Formschaum 50 kg / m3		
Materialien	Stahl	Stahl mit Nosagfedern	Stahl		
Sitzhöhe	46	Gesamthöhe	109	Gesamtbreite	72
Sitztiefe	54	Gesamttiefe	82		

Bitte beachten Sie, dass es bei gepolsterten Möbeln zu geringen Maß Abweichungen kommen kann.

## Standardausführung



Topswing - Kopfteil  
verstellung

**BASIC-TR-ARC**



Rückenlehne verstellbar  
mit Gasdruckfeder

**BASIC-TR**



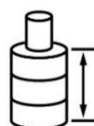
Ausschwenkbares  
Fußteil manuell  
verstellbar

**TR**



Herz-Waage Funktion  
2 Motoren mit Akku

**ARC**



Auswahl Sitzhöhe

S = 44 cm  
M = **46 cm**  
L = 48 cm

Der Einbauschalter und  
die Ladebuchse sind bei  
Bestellung in Schwarz  
oder Braun an den Fuß  
angepasst.



X-60  
Chrom  
Chrom gebürstet  
Schwarz  
Braun  
Anthrazit

## Optionen gegen Aufpreis



X-70  
Edelstahl  
Schwarz  
Braun  
Anthrazit



X-85  
Edelstahl  
Schwarz  
Braun  
Anthrazit



Disc 60  
Chrom gebürstet  
Schwarz  
Braun  
Anthrazit



Disc 80  
Edelstahl  
Schwarz

## Allgemeine Informationen

Bei Kombination Leder/Stoff bitte die höhere Preisgruppe berechnen.

Für Informationen bezüglich des Stoff- bzw. Lederbedarfs nehmen Sie bitte Kontakt mit uns auf.

© Gealux Furniture BV - Technische Änderungen, Irrtümer und Druckfehler vorbehalten.  
Alle angegebenen Maße sind ca. Maße. Es gelten unsere Allgemeinen Geschäftsbedingungen.

Modell 2002



Abgebildete Modell-TR

**Basic System (ohne Fußteil !):**

Der Sessel verfügt über einen manuell verstellbaren Relax Mechanismus der durch eine Gasdruckfeder aktiviert wird. Im oberen Bereich der Rückenlehne befindet sich eine manuell verstellbare Kopfstütze (Topswing) wodurch der Kopf auf Wunsch unterstützt werden kann.

**TR System:**

Der Sessel verfügt über einen manuell verstellbaren Relax Mechanismus der durch eine Gasdruckfeder aktiviert wird. Im oberen Bereich der Rückenlehne befindet sich eine manuell verstellbare Kopfstütze (Topswing) wodurch der Kopf auf Wunsch unterstützt werden kann. TR Modelle werden mit einem patentierten Fußteil System geliefert. Die Fußteil Mechanik wird durch einen Hebel an der Seite des Sessels (vorstehend links) bedient. Die Sessel haben eine eingebaute Kippfunktion, die während des Verstellens des Fußteils aktiviert wird.

**ARC System:**

Der Sessel verfügt über einen elektrisch verstellbaren Relax Mechanismus mit zwei Motoren und Akku sowie Einbauschalter. Im oberen Bereich der Rückenlehne befindet sich eine manuell verstellbare Kopfstütze (Topswing) wodurch der Kopf auf Wunsch unterstützt werden kann. ARC Modelle werden mit einem patentierten Fußteil System geliefert. Die Fußteil Mechanik wird durch das Betätigen des Einbauschalters an der Seite des Sessels (vorstehend links) bedient. Für eine ideale Relax Position haben die Sessel eine Herz-Waage-Funktion. Durch den „Resetknopf“ kann die Rückenlehne sowie das Fußteil in die Ursprungsposition zurück verstellt werden.

# 2002

Rückenlehne

Sitz

Armlehnen

Polyetherqualität	Formschaum 50 kg / m3	Formschaum 50 kg / m3	Formschaum 50 kg / m3		
Materialien	Stahl	Stahl mit Nosagfedern	Stahl		
Sitzhöhe	46	Gesamthöhe	109	Gesamtbreite	74
Sitztiefe	52	Gesamttiefe	75		

Bitte beachten Sie, dass es bei gepolsterten Möbeln zu geringen Maß Abweichungen kommen kann.

## Standardausführung



Topswing - Kopfteil  
verstellung

**BASIC-TR-ARC**



Rückenlehne verstellbar  
mit Gasdruckfeder

**BASIC-TR**



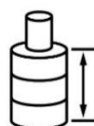
Ausschwenkbares  
Fußteil manuell  
verstellbar

**TR**



Herz-Waage Funktion  
2 Motoren mit Akku

**ARC**



Auswahl Sitzhöhe

S = 44 cm  
M = **46 cm**  
L = 48 cm

Der Einbauschalter und  
die Ladebuchse sind bei  
Bestellung in Schwarz  
oder Braun an den Fuß  
angepasst.



X-60  
Chrom  
Chrom gebürstet  
Schwarz  
Braun  
Anthrazit

## Optionen gegen Aufpreis



X-70  
Edelstahl  
Schwarz  
Braun  
Anthrazit



X-85  
Edelstahl  
Schwarz  
Braun  
Anthrazit



Disc 60  
Chrom gebürstet  
Schwarz  
Braun  
Anthrazit



Disc 80  
Edelstahl  
Schwarz

## Allgemeine Informationen

Bei Kombination Leder/Stoff bitte die höhere Preisgruppe berechnen.

Für Informationen bezüglich des Stoff- bzw. Lederbedarfs nehmen Sie bitte Kontakt mit uns auf.

© Gealux Furniture BV - Technische Änderungen, Irrtümer und Druckfehler vorbehalten.  
Alle angegebenen Maße sind ca. Maße. Es gelten unsere Allgemeinen Geschäftsbedingungen.

**Modell 2003**



**Abgebildet Modell-ARC**

**Basic System (ohne Fußteil !):**

Der Sessel verfügt über einen manuell verstellbaren Relax Mechanismus der durch eine Gasdruckfeder aktiviert wird. Im oberen Bereich der Rückenlehne befindet sich eine manuell verstellbare Kopfstütze (Topswing) wodurch der Kopf auf Wunsch unterstützt werden kann.

**TR System:**

Der Sessel verfügt über einen manuell verstellbaren Relax Mechanismus der durch eine Gasdruckfeder aktiviert wird. Im oberen Bereich der Rückenlehne befindet sich eine manuell verstellbare Kopfstütze (Topswing) wodurch der Kopf auf Wunsch unterstützt werden kann. TR Modelle werden mit einem patentierten Fußteil System geliefert. Die Fußteil Mechanik wird durch einen Hebel an der Seite des Sessels (vorstehend links) bedient. Die Sessel haben eine eingebaute Kippfunktion, die während des Verstellens des Fußteils aktiviert wird.

**ARC System:**

Der Sessel verfügt über einen elektrisch verstellbaren Relax Mechanismus mit zwei Motoren und Akku sowie Einbusschalter. Im oberen Bereich der Rückenlehne befindet sich eine manuell verstellbare Kopfstütze (Topswing) wodurch der Kopf auf Wunsch unterstützt werden kann. ARC Modelle werden mit einem patentierten Fußteil System geliefert. Die Fußteil Mechanik wird durch das Betätigen des Einbusschalters an der Seite des Sessels (vorstehend links) bedient. Für eine ideale Relax Position haben die Sessel eine Herz-Waage-Funktion. Durch den „Resetknopf“ kann die Rückenlehne sowie das Fußteil in die Ursprungsposition zurück verstellt werden.

# 2003

Rückenlehne

Sitz

Armlehnen

Polyetherqualität	Formschaum 50 kg / m3	Formschaum 50 kg / m3	Formschaum 50 kg / m3		
Materialien	Stahl	Stahl mit Nosagfedern	Stahl		
Sitzhöhe	46	Gesamthöhe	109	Gesamtbreite	69
Sitztiefe	55	Gesamttiefe	82		

Bitte beachten Sie, dass es bei gepolsterten Möbeln zu geringen Maß Abweichungen kommen kann.

## Standardausführung



Topswing - Kopfteil  
verstellung

**BASIC-TR-ARC**



Rückenlehne verstellbar  
mit Gasdruckfeder

**BASIC-TR**



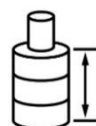
Ausschwenkbares  
Fußteil manuell  
verstellbar

**TR**



Herz-Waage Funktion  
2 Motoren mit Akku

**ARC**



Auswahl Sitzhöhe

S = 44 cm  
M = **46 cm**  
L = 48 cm

Der Einbauschalter und  
die Ladebuchse sind bei  
Bestellung in Schwarz  
oder Braun an den Fuß  
angepasst.



X-60  
Chrom  
Chrom gebürstet  
Schwarz  
Braun  
Anthrazit

## Optionen gegen Aufpreis



X-70  
Edelstahl  
Schwarz  
Braun  
Anthrazit



X-85  
Edelstahl  
Schwarz  
Braun  
Anthrazit



Disc 60  
Chrom gebürstet  
Schwarz  
Braun  
Anthrazit



Disc 80  
Edelstahl  
Schwarz

## Allgemeine Informationen

Bei Kombination Leder/Stoff bitte die höhere Preisgruppe berechnen.

Für Informationen bezüglich des Stoff- bzw. Lederbedarfs nehmen Sie bitte Kontakt mit uns auf.

© Gealux Furniture BV - Technische Änderungen, Irrtümer und Druckfehler vorbehalten.  
Alle angegebenen Maße sind ca. Maße. Es gelten unsere Allgemeinen Geschäftsbedingungen.



Modell 2004



Abgebildet Modell-TR

**Basic System (ohne Fußteil !):**

Der Sessel verfügt über einen manuell verstellbaren Relax Mechanismus der durch eine Gasdruckfeder aktiviert wird. Im oberen Bereich der Rückenlehne befindet sich eine manuell verstellbare Kopfstütze (Topswing) wodurch der Kopf auf Wunsch unterstützt werden kann.

**TR System:**

Der Sessel verfügt über einen manuell verstellbaren Relax Mechanismus der durch eine Gasdruckfeder aktiviert wird. Im oberen Bereich der Rückenlehne befindet sich eine manuell verstellbare Kopfstütze (Topswing) wodurch der Kopf auf Wunsch unterstützt werden kann. TR Modelle werden mit einem patentierten Fußteil System geliefert. Die Fußteil Mechanik wird durch einen Hebel an der Seite des Sessels (vorstehend links) bedient. Die Sessel haben eine eingebaute Kippfunktion, die während des Verstellens des Fußteils aktiviert wird.

**ARC System:**

Der Sessel verfügt über einen elektrisch verstellbaren Relax Mechanismus mit zwei Motoren und Akku sowie Einbauschalter. Im oberen Bereich der Rückenlehne befindet sich eine manuell verstellbare Kopfstütze (Topswing) wodurch der Kopf auf Wunsch unterstützt werden kann. ARC Modelle werden mit einem patentierten Fußteil System geliefert. Die Fußteil Mechanik wird durch das Betätigen des Einbauschalters an der Seite des Sessels (vorstehend links) bedient. Für eine ideale Relax Position haben die Sessel eine Herz-Waage-Funktion. Durch den „Resetknopf“ kann die Rückenlehne sowie das Fußteil in die Ursprungsposition zurück verstellt werden.

# 2004

Rückenlehne

Sitz

Armlehnen

Polyetherqualität	Formschaum 50 kg / m3	Formschaum 50 kg / m3	Formschaum 50 kg / m3		
Materialien	Stahl	Stahl mit Nosagfedern	Stahl		
Sitzhöhe	46	Gesamthöhe	109	Gesamtbreite	69
Sitztiefe	54	Gesamttiefe	80		

Bitte beachten Sie, dass es bei gepolsterten Möbeln zu geringen Maß Abweichungen kommen kann.

## Standardausführung



Topswing - Kopfteil  
verstellung

**BASIC-TR-ARC**



Rückenlehne verstellbar  
mit Gasdruckfeder

**BASIC-TR**



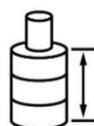
Ausschwenkbares  
Fußteil manuell  
verstellbar

**TR**



Herz-Waage Funktion  
2 Motoren mit Akku

**ARC**



Auswahl Sitzhöhe

S = 44 cm  
M = **46 cm**  
L = 48 cm

Der Einbauschalter und  
die Ladebuchse sind bei  
Bestellung in Schwarz  
oder Braun an den Fuß  
angepasst.



X-60  
Chrom  
Chrom gebürstet  
Schwarz  
Braun  
Anthrazit

## Optionen gegen Aufpreis



X-70  
Edelstahl  
Schwarz  
Braun  
Anthrazit



X-85  
Edelstahl  
Schwarz  
Braun  
Anthrazit



Disc 60  
Chrom gebürstet  
Schwarz  
Braun  
Anthrazit



Disc 80  
Edelstahl  
Schwarz

## Allgemeine Informationen

Bei Kombination Leder/Stoff bitte die höhere Preisgruppe berechnen.

Für Informationen bezüglich des Stoff- bzw. Lederbedarfs nehmen Sie bitte Kontakt mit uns auf.

© Gealux Furniture BV - Technische Änderungen, Irrtümer und Druckfehler vorbehalten.  
Alle angegebenen Maße sind ca. Maße. Es gelten unsere Allgemeinen Geschäftsbedingungen.

Modell 2005



Abgebildet Modell - ARC

**Basic System (ohne Fußteil !):**

Der Sessel verfügt über einen manuell verstellbaren Relax Mechanismus der durch eine Gasdruckfeder aktiviert wird. Im oberen Bereich der Rückenlehne befindet sich eine manuell verstellbare Kopfstütze (Topswing) wodurch der Kopf auf Wunsch unterstützt werden kann.

**TR System:**

Der Sessel verfügt über einen manuell verstellbaren Relax Mechanismus der durch eine Gasdruckfeder aktiviert wird. Im oberen Bereich der Rückenlehne befindet sich eine manuell verstellbare Kopfstütze (Topswing) wodurch der Kopf auf Wunsch unterstützt werden kann. TR Modelle werden mit einem patentierten Fußteil System geliefert. Die Fußteil Mechanik wird durch einen Hebel an der Seite des Sessels (vorstehend links) bedient. Die Sessel haben eine eingebaute Kippfunktion, die während des Verstellens des Fußteils aktiviert wird.

**ARC System:**

Der Sessel verfügt über einen elektrisch verstellbaren Relax Mechanismus mit zwei Motoren und Akku sowie Einbauschalter. Im oberen Bereich der Rückenlehne befindet sich eine manuell verstellbare Kopfstütze (Topswing) wodurch der Kopf auf Wunsch unterstützt werden kann. ARC Modelle werden mit einem patentierten Fußteil System geliefert. Die Fußteil Mechanik wird durch das Betätigen des Einbauschalters an der Seite des Sessels (vorstehend links) bedient. Für eine ideale Relax Position haben die Sessel eine Herz-Waage-Funktion. Durch den „Resetknopf“ kann die Rückenlehne sowie das Fußteil in die Ursprungsposition zurück verstellt werden.

# 2005

Rückenlehne

Sitz

Armlehnen

Polyetherqualität	Formschaum 50 kg / m3	Formschaum 50 kg / m3	Formschaum 38 kg / m3		
Materialien	Stahl	Stahl mit Nosagfedern	Stahl		
Sitzhöhe	46	Gesamthöhe	108	Gesamtbreite	70
Sitztiefe	54	Gesamttiefe	83		

Bitte beachten Sie, dass es bei gepolsterten Möbeln zu geringen Maß Abweichungen kommen kann.

## Standardausführung



Topswing - Kopfteil  
verstellung

**BASIC-TR-ARC**



Rückenlehne verstellbar  
mit Gasdruckfeder

**BASIC-TR**



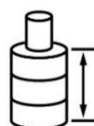
Ausschwenkbares  
Fußteil manuell  
verstellbar

**TR**



Herz-Waage Funktion  
2 Motoren mit Akku

**ARC**



Auswahl Sitzhöhe

S = 44 cm  
M = **46 cm**  
L = 48 cm

Der Einbauschalter und  
die Ladebuchse sind bei  
Bestellung in Schwarz  
oder Braun an den Fuß  
angepasst.



X-60  
Chrom  
Chrom gebürstet  
Schwarz  
Braun  
Anthrazit

## Optionen gegen Aufpreis



X-70  
Edelstahl  
Schwarz  
Braun  
Anthrazit



X-85  
Edelstahl  
Schwarz  
Braun  
Anthrazit



Disc 60  
Chrom gebürstet  
Schwarz  
Braun  
Anthrazit



Disc 80  
Edelstahl  
Schwarz

## Allgemeine Informationen

Bei Kombination Leder/Stoff bitte die höhere Preisgruppe berechnen.

Für Informationen bezüglich des Stoff- bzw. Lederbedarfs nehmen Sie bitte Kontakt mit uns auf.  
© Gealux Furniture BV - Technische Änderungen, Irrtümer und Druckfehler vorbehalten.  
Alle angegebenen Maße sind ca. Maße. Es gelten unsere Allgemeinen Geschäftsbedingungen.

**Modell 2006**



**Abgebildet Modell - ARC**

**Basic System (ohne Fußteil !):**

Der Sessel verfügt über einen manuell verstellbaren Relax Mechanismus der durch eine Gasdruckfeder aktiviert wird. Im oberen Bereich der Rückenlehne befindet sich eine manuell verstellbare Kopfstütze (Topswing) wodurch der Kopf auf Wunsch unterstützt werden kann.

**TR System:**

Der Sessel verfügt über einen manuell verstellbaren Relax Mechanismus der durch eine Gasdruckfeder aktiviert wird. Im oberen Bereich der Rückenlehne befindet sich eine manuell verstellbare Kopfstütze (Topswing) wodurch der Kopf auf Wunsch unterstützt werden kann. TR Modelle werden mit einem patentierten Fußteil System geliefert. Die Fußteil Mechanik wird durch einen Hebel an der Seite des Sessels (vorstehend links) bedient. Die Sessel haben eine eingebaute Kippfunktion, die während des Verstellens des Fußteils aktiviert wird.

**ARC System:**

Der Sessel verfügt über einen elektrisch verstellbaren Relax Mechanismus mit zwei Motoren und Akku sowie Einbauschalter. Im oberen Bereich der Rückenlehne befindet sich eine manuell verstellbare Kopfstütze (Topswing) wodurch der Kopf auf Wunsch unterstützt werden kann. ARC Modelle werden mit einem patentierten Fußteil System geliefert. Die Fußteil Mechanik wird durch das Betätigen des Einbauschalters an der Seite des Sessels (vorstehend links) bedient. Für eine ideale Relax Position haben die Sessel eine Herz-Waage-Funktion. Durch den „Resetknopf“ kann die Rückenlehne sowie das Fußteil in die Ursprungsposition zurück verstellt werden.

# 2006

Rückenlehne

Sitz

Armlehnen

Polyetherqualität	Formschaum 50 kg / m3	Formschaum 50 kg / m3	Formschaum 38 kg / m3		
Materialien	Stahl	Stahl mit Nosagfedern	Stahl		
Sitzhöhe	46	Gesamthöhe	107	Gesamtbreite	78
Sitztiefe	52	Gesamttiefe	84		

Bitte beachten Sie, dass es bei gepolsterten Möbeln zu geringen Maß Abweichungen kommen kann.

## Standardausführung



Topswing - Kopfteil  
verstellung

**BASIC-TR-ARC**



Rückenlehne verstellbar  
mit Gasdruckfeder

**BASIC-TR**



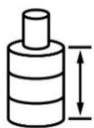
Ausschwenkbares  
Fußteil manuell  
verstellbar

**TR**



Herz-Waage Funktion  
2 Motoren mit Akku

**ARC**



Auswahl Sitzhöhe

S = 44 cm  
**M = 46 cm**  
L = 48 cm

Der Einbauschalter und  
die Ladebuchse sind bei  
Bestellung in Schwarz  
oder Braun an den Fuß  
angepasst.



X-60  
Chrom  
Chrom gebürstet  
Schwarz  
Braun  
Anthrazit

## Optionen gegen Aufpreis



X-70  
Edelstahl  
Schwarz  
Braun  
Anthrazit



X-85  
Edelstahl  
Schwarz  
Braun  
Anthrazit



Disc 60  
Chrom gebürstet  
Schwarz  
Braun  
Anthrazit



Disc 80  
Edelstahl  
Schwarz

## Allgemeine Informationen

Bei Kombination Leder/Stoff bitte die höhere Preisgruppe berechnen.

Für Informationen bezüglich des Stoff- bzw. Lederbedarfs nehmen Sie bitte Kontakt mit uns auf.

© Gealux Furniture BV - Technische Änderungen, Irrtümer und Druckfehler vorbehalten.

Alle angegebenen Maße sind ca. Maße. Es gelten unsere Allgemeinen Geschäftsbedingungen.

Modell 2011



Abgebildet Modell ARC

**Basic System (ohne Fußteil !):**

Der Sessel verfügt über einen manuell verstellbaren Relax Mechanismus der durch eine Gasdruckfeder aktiviert wird. Im oberen Bereich der Rückenlehne befindet sich eine manuell verstellbare Kopfstütze (Topswing) wodurch der Kopf auf Wunsch unterstützt werden kann.

**TR System:**

Der Sessel verfügt über einen manuell verstellbaren Relax Mechanismus der durch eine Gasdruckfeder aktiviert wird. Im oberen Bereich der Rückenlehne befindet sich eine manuell verstellbare Kopfstütze (Topswing) wodurch der Kopf auf Wunsch unterstützt werden kann. TR Modelle werden mit einem patentierten Fußteil System geliefert. Die Fußteil Mechanik wird durch einen Hebel an der Seite des Sessels (vorstehend links) bedient. Die Sessel haben eine eingebaute Kippfunktion, die während des Verstellens des Fußteils aktiviert wird.

**ARC System:**

Der Sessel verfügt über einen elektrisch verstellbaren Relax Mechanismus mit zwei Motoren und Akku sowie Einbauschalter. Im oberen Bereich der Rückenlehne befindet sich eine manuell verstellbare Kopfstütze (Topswing) wodurch der Kopf auf Wunsch unterstützt werden kann. ARC Modelle werden mit einem patentierten Fußteil System geliefert. Die Fußteil Mechanik wird durch das Betätigen des Einbauschalters an der Seite des Sessels (vorstehend links) bedient. Für eine ideale Relax Position haben die Sessel eine Herz-Waage-Funktion. Durch den „Resetknopf“ kann die Rückenlehne sowie das Fußteil in die Ursprungsposition zurück verstellt werden.

# 2011

Rückenlehne

Sitz

Armlehnen

Polyetherqualität	Formschaum 50 kg / m3	Formschaum 50 kg / m3	Formschaum 50 kg / m3		
Materialien	Stahl	Stahl mit Nosagfedern	Stahl		
Sitzhöhe	46	Gesamthöhe	111	Gesamtbreite	67
Sitztiefe	53	Gesamttiefe	84		

Bitte beachten Sie, dass es bei gepolsterten Möbeln zu geringen Maß Abweichungen kommen kann.

## Standardausführung



Topswing - Kopfteil  
verstellung

**BASIC-TR-ARC**



Rückenlehne verstellbar  
mit Gasdruckfeder

**BASIC-TR**



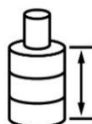
Ausschwenkbares  
Fußteil manuell  
verstellbar

**TR**



Herz-Waage Funktion  
2 Motoren mit Akku

**ARC**



Auswahl Sitzhöhe

S = 44 cm  
M = **46 cm**  
L = 48 cm

Der Einbauschalter und  
die Ladebuchse sind bei  
Bestellung in Schwarz  
oder Braun an den Fuß  
angepasst.



X-60  
Chrom  
Chrom gebürstet  
Schwarz  
Braun  
Anthrazit

## Optionen gegen Aufpreis



X-70  
Edelstahl  
Schwarz  
Braun  
Anthrazit



X-85  
Edelstahl  
Schwarz  
Braun  
Anthrazit



Disc 60  
Chrom gebürstet  
Schwarz  
Braun  
Anthrazit



Disc 80  
Edelstahl  
Schwarz

## Allgemeine Informationen

Bei Kombination Leder/Stoff bitte die höhere Preisgruppe berechnen.

Für Informationen bezüglich des Stoff- bzw. Lederbedarfs nehmen Sie bitte Kontakt mit uns auf.

© Gealux Furniture BV - Technische Änderungen, Irrtümer und Druckfehler vorbehalten.  
Alle angegebenen Maße sind ca. Maße. Es gelten unsere Allgemeinen Geschäftsbedingungen.



Modell 2012



Abgebildet Modell -ARC

**Basic System (ohne Fußteil !):**

Der Sessel verfügt über einen manuell verstellbaren Relax Mechanismus der durch eine Gasdruckfeder aktiviert wird. Im oberen Bereich der Rückenlehne befindet sich eine manuell verstellbare Kopfstütze (Topswing) wodurch der Kopf auf Wunsch unterstützt werden kann.

**TR System:**

Der Sessel verfügt über einen manuell verstellbaren Relax Mechanismus der durch eine Gasdruckfeder aktiviert wird. Im oberen Bereich der Rückenlehne befindet sich eine manuell verstellbare Kopfstütze (Topswing) wodurch der Kopf auf Wunsch unterstützt werden kann. TR Modelle werden mit einem patentierten Fußteil System geliefert. Die Fußteil Mechanik wird durch einen Hebel an der Seite des Sessels (vorstehend links) bedient. Die Sessel haben eine eingebaute Kippfunktion, die während des Verstellens des Fußteils aktiviert wird.

**ARC System:**

Der Sessel verfügt über einen elektrisch verstellbaren Relax Mechanismus mit zwei Motoren und Akku sowie Einbauswitcher. Im oberen Bereich der Rückenlehne befindet sich eine manuell verstellbare Kopfstütze (Topswing) wodurch der Kopf auf Wunsch unterstützt werden kann. ARC Modelle werden mit einem patentierten Fußteil System geliefert. Die Fußteil Mechanik wird durch das Betätigen des Einbauswitchers an der Seite des Sessels (vorstehend links) bedient. Für eine ideale Relax Position haben die Sessel eine Herz-Waage-Funktion. Durch den „Resetknopf“ kann die Rückenlehne sowie das Fußteil in die Ursprungsposition zurück verstellt werden.

# 2012

Rückenlehne

Sitz

Armlehnen

Polyetherqualität	Formschaum 50 kg / m3	Formschaum 50 kg / m3	Formschaum 50 kg / m3		
Materialien	Stahl	Stahl mit Nosagfedern	Stahl		
Sitzhöhe	46	Gesamthöhe	111	Gesamtbreite	67
Sitztiefe	53	Gesamttiefe	84		

Bitte beachten Sie, dass es bei gepolsterten Möbeln zu geringen Maß Abweichungen kommen kann.

## Standardausführung



Topswing - Kopfteil  
verstellung

**BASIC-TR-ARC**



Rückenlehne verstellbar  
mit Gasdruckfeder

**BASIC-TR**



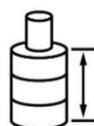
Ausschwenkbares  
Fußteil manuell  
verstellbar

**TR**



Herz-Waage Funktion  
2 Motoren mit Akku

**ARC**



Auswahl Sitzhöhe

S = 44 cm  
M = **46 cm**  
L = 48 cm

Der Einbauschalter und  
die Ladebuchse sind bei  
Bestellung in Schwarz  
oder Braun an den Fuß  
angepasst.



X-60  
Chrom  
Chrom gebürstet  
Schwarz  
Braun  
Anthrazit

## Optionen gegen Aufpreis



X-70  
Edelstahl  
Schwarz  
Braun  
Anthrazit



X-85  
Edelstahl  
Schwarz  
Braun  
Anthrazit



Disc 60  
Chrom gebürstet  
Schwarz  
Braun  
Anthrazit



Disc 80  
Edelstahl  
Schwarz

## Allgemeine Informationen

Bei Kombination Leder/Stoff bitte die höhere Preisgruppe berechnen.

Für Informationen bezüglich des Stoff- bzw. Lederbedarfs nehmen Sie bitte Kontakt mit uns auf.

© Gealux Furniture BV - Technische Änderungen, Irrtümer und Druckfehler vorbehalten.  
Alle angegebenen Maße sind ca. Maße. Es gelten unsere Allgemeinen Geschäftsbedingungen.

**Modell 2014**



**Abgebildet Modell - TR**

**Basic System (ohne Fußteil !):**

Der Sessel verfügt über einen manuell verstellbaren Relax Mechanismus der durch eine Gasdruckfeder aktiviert wird. Im oberen Bereich der Rückenlehne befindet sich eine manuell verstellbare Kopfstütze (Topswing) wodurch der Kopf auf Wunsch unterstützt werden kann.

**TR System:**

Der Sessel verfügt über einen manuell verstellbaren Relax Mechanismus der durch eine Gasdruckfeder aktiviert wird. Im oberen Bereich der Rückenlehne befindet sich eine manuell verstellbare Kopfstütze (Topswing) wodurch der Kopf auf Wunsch unterstützt werden kann. TR Modelle werden mit einem patentierten Fußteil System geliefert. Die Fußteil Mechanik wird durch einen Hebel an der Seite des Sessels (vorstehend links) bedient. Die Sessel haben eine eingebaute Kippfunktion, die während des Verstellens des Fußteils aktiviert wird.

**ARC System:**

Der Sessel verfügt über einen elektrisch verstellbaren Relax Mechanismus mit zwei Motoren und Akku sowie Einbauschalter. Im oberen Bereich der Rückenlehne befindet sich eine manuell verstellbare Kopfstütze (Topswing) wodurch der Kopf auf Wunsch unterstützt werden kann. ARC Modelle werden mit einem patentierten Fußteil System geliefert. Die Fußteil Mechanik wird durch das Betätigen des Einbauschalters an der Seite des Sessels (vorstehend links) bedient. Für eine ideale Relax Position haben die Sessel eine Herz-Waage-Funktion. Durch den „Resetknopf“ kann die Rückenlehne sowie das Fußteil in die Ursprungposition zurück verstellt werden.

# 2014

Rückenlehne

Sitz

Armlehnen

Polyetherqualität	Formschaum 50 kg / m <sup>3</sup>	Formschaum 50 kg / m <sup>3</sup>	Formschaum 50 kg / m <sup>3</sup>		
Materialien	Stahl	Stahl mit Nosagfedern	Stahl		
Sitzhöhe	46	Gesamthöhe	108	Gesamtbreite	77
Sitztiefe	52	Gesamttiefe	84		

Bitte beachten Sie, dass es bei gepolsterten Möbeln zu geringen Maß Abweichungen kommen kann.

## Standardausführung



Topswing - Kopfteil  
verstellung

**BASIC-TR-ARC**



Rückenlehne verstellbar  
mit Gasdruckfeder

**BASIC-TR**



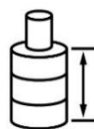
Ausschwenkbares  
Fußteil manuell  
verstellbar

**TR**



Herz-Waage Funktion  
2 Motoren mit Akku

**ARC**



Auswahl Sitzhöhe

S = 44 cm  
**M = 46 cm**  
L = 48 cm

Der Einbauschalter und  
die Ladebuchse sind bei  
Bestellung in Schwarz  
oder Braun an den Fuß  
angepasst.



**X-60**  
Chrom  
Chrom gebürstet  
Schwarz  
Braun  
Anthrazit

## Optionen gegen Aufpreis



**X-70**  
Edelstahl  
Schwarz  
Braun  
Anthrazit



**X-85**  
Edelstahl  
Schwarz  
Braun  
Anthrazit



**Disc 60**  
Chrom gebürstet  
Schwarz  
Braun  
Anthrazit



**Disc 80**  
Edelstahl  
Schwarz

## Allgemeine Informationen

Bei Kombination Leder/Stoff bitte die höhere Preisgruppe berechnen.

Für Informationen bezüglich des Stoff- bzw. Lederbedarfs nehmen Sie bitte Kontakt mit uns auf.

© Gealux Furniture BV - Technische Änderungen, Irrtümer und Druckfehler vorbehalten.  
Alle angegebenen Maße sind ca. Maße. Es gelten unsere Allgemeinen Geschäftsbedingungen.

Modell 2015



Abgebildet Modell - ARC

**Basic System (ohne Fußteil !):**

Der Sessel verfügt über einen manuell verstellbaren Relax Mechanismus der durch eine Gasdruckfeder aktiviert wird. Im oberen Bereich der Rückenlehne befindet sich eine manuell verstellbare Kopfstütze (Topswing) wodurch der Kopf auf Wunsch unterstützt werden kann.

**TR System:**

Der Sessel verfügt über einen manuell verstellbaren Relax Mechanismus der durch eine Gasdruckfeder aktiviert wird. Im oberen Bereich der Rückenlehne befindet sich eine manuell verstellbare Kopfstütze (Topswing) wodurch der Kopf auf Wunsch unterstützt werden kann. TR Modelle werden mit einem patentierten Fußteil System geliefert. Die Fußteil Mechanik wird durch einen Hebel an der Seite des Sessels (vorstehend links) bedient. Die Sessel haben eine eingebaute Kippfunktion, die während des Verstellens des Fußteils aktiviert wird.

**ARC System:**

Der Sessel verfügt über einen elektrisch verstellbaren Relax Mechanismus mit zwei Motoren und Akku sowie Einbauschalter. Im oberen Bereich der Rückenlehne befindet sich eine manuell verstellbare Kopfstütze (Topswing) wodurch der Kopf auf Wunsch unterstützt werden kann. ARC Modelle werden mit einem patentierten Fußteil System geliefert. Die Fußteil Mechanik wird durch das Betätigen des Einbauschalters an der Seite des Sessels (vorstehend links) bedient. Für eine ideale Relax Position haben die Sessel eine Herz-Waage-Funktion. Durch den „Resetknopf“ kann die Rückenlehne sowie das Fußteil in die Ursprungsposition zurück verstellt werden.

# 2015

Rückenlehne

Sitz

Armlehnen

Polyetherqualität	Formschaum 50 kg / m3	Formschaum 50 kg / m3	Formschaum 50 kg / m3		
Materialien	Stahl	Stahl mit Nosagfedern	Stahl		
Sitzhöhe	46	Gesamthöhe	111	Gesamtbreite	67
Sitztiefe	53	Gesamttiefe	84		

Bitte beachten Sie, dass es bei gepolsterten Möbeln zu geringen Maß Abweichungen kommen kann.

## Standardausführung



Topswing - Kopfteil  
verstellung

**BASIC-TR-ARC**



Rückenlehne verstellbar  
mit Gasdruckfeder

**BASIC-TR**



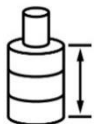
Ausschwenkbares  
Fußteil manuell  
verstellbar

**TR**



Herz-Waage Funktion  
2 Motoren mit Akku

**ARC**



Auswahl Sitzhöhe

S = 44 cm  
M = **46 cm**  
L = 48 cm

Der Einbauschalter und  
die Ladebuchse sind bei  
Bestellung in Schwarz  
oder Braun an den Fuß  
angepasst.



X-60  
Chrom  
Chrom gebürstet  
Schwarz  
Braun  
Anthrazit

## Optionen gegen Aufpreis



X-70  
Edelstahl  
Schwarz  
Braun  
Anthrazit



X-85  
Edelstahl  
Schwarz  
Braun  
Anthrazit



Disc 60  
Chrom gebürstet  
Schwarz  
Braun  
Anthrazit



Disc 80  
Edelstahl  
Schwarz

## Allgemeine Informationen

Bei Kombination Leder/Stoff bitte die höhere Preisgruppe berechnen.

Für Informationen bezüglich des Stoff- bzw. Lederbedarfs nehmen Sie bitte Kontakt mit uns auf.

© Gealux Furniture BV - Technische Änderungen, Irrtümer und Druckfehler vorbehalten.  
Alle angegebenen Maße sind ca. Maße. Es gelten unsere Allgemeinen Geschäftsbedingungen.

**Modell 2016**



**Abgebildet Modell - TR**

**Basic System (ohne Fußteil !):**

Der Sessel verfügt über einen manuell verstellbaren Relax Mechanismus der durch eine Gasdruckfeder aktiviert wird. Im oberen Bereich der Rückenlehne befindet sich eine manuell verstellbare Kopfstütze (Topswing) wodurch der Kopf auf Wunsch unterstützt werden kann.

**TR System:**

Der Sessel verfügt über einen manuell verstellbaren Relax Mechanismus der durch eine Gasdruckfeder aktiviert wird. Im oberen Bereich der Rückenlehne befindet sich eine manuell verstellbare Kopfstütze (Topswing) wodurch der Kopf auf Wunsch unterstützt werden kann. TR Modelle werden mit einem patentierten Fußteil System geliefert. Die Fußteil Mechanik wird durch einen Hebel an der Seite des Sessels (vorstehend links) bedient. Die Sessel haben eine eingebaute Kippfunktion, die während des Verstellens des Fußteils aktiviert wird.

**ARC System:**

Der Sessel verfügt über einen elektrisch verstellbaren Relax Mechanismus mit zwei Motoren und Akku sowie Einbauschalter. Im oberen Bereich der Rückenlehne befindet sich eine manuell verstellbare Kopfstütze (Topswing) wodurch der Kopf auf Wunsch unterstützt werden kann. ARC Modelle werden mit einem patentierten Fußteil System geliefert. Die Fußteil Mechanik wird durch das Betätigen des Einbauschalters an der Seite des Sessels (vorstehend links) bedient. Für eine ideale Relax Position haben die Sessel eine Herz-Waage-Funktion. Durch den „Resetknopf“ kann die Rückenlehne sowie das Fußteil in die Ursprungsposition zurück verstellt werden.

# 2016

Rückenlehne

Sitz

Armlehnen

Polyetherqualität	Formschaum 50 kg / m3	Formschaum 50 kg / m3	Formschaum 50 kg / m3		
Materialien	Stahl	Stahl mit Nosagfedern	Stahl		
Sitzhöhe	46	Gesamthöhe	108	Gesamtbreite	70
Sitztiefe	54	Gesamttiefe	83		

Bitte beachten Sie, dass es bei gepolsterten Möbeln zu geringen Maß Abweichungen kommen kann.

## Standardausführung



Topswing - Kopfteil  
verstellung

**BASIC-TR-ARC**



Rückenlehne verstellbar  
mit Gasdruckfeder

**BASIC-TR**



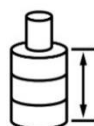
Ausschwenkbares  
Fußteil manuell  
verstellbar

**TR**



Herz-Waage Funktion  
2 Motoren mit Akku

**ARC**



Auswahl Sitzhöhe

S = 44 cm  
M = **46 cm**  
L = 48 cm

Der Einbauschalter und  
die Ladebuchse sind bei  
Bestellung in Schwarz  
oder Braun an den Fuß  
angepasst.



X-60  
Chrom  
Chrom gebürstet  
Schwarz  
Braun  
Anthrazit

## Optionen gegen Aufpreis



X-70  
Edelstahl  
Schwarz  
Braun  
Anthrazit



X-85  
Edelstahl  
Schwarz  
Braun  
Anthrazit



Disc 60  
Chrom gebürstet  
Schwarz  
Braun  
Anthrazit



Disc 80  
Edelstahl  
Schwarz

## Allgemeine Informationen

Bei Kombination Leder/Stoff bitte die höhere Preisgruppe berechnen.

Für Informationen bezüglich des Stoff- bzw. Lederbedarfs nehmen Sie bitte Kontakt mit uns auf.

© Gealux Furniture BV - Technische Änderungen, Irrtümer und Druckfehler vorbehalten.  
Alle angegebenen Maße sind ca. Maße. Es gelten unsere Allgemeinen Geschäftsbedingungen.



**Modell 2017**



**Abgebildet Modell - TR**

**Basic System (ohne Fußteil !):**

Der Sessel verfügt über einen manuell verstellbaren Relax Mechanismus der durch eine Gasdruckfeder aktiviert wird. Im oberen Bereich der Rückenlehne befindet sich eine manuell verstellbare Kopfstütze (Topswing) wodurch der Kopf auf Wunsch unterstützt werden kann.

**TR System:**

Der Sessel verfügt über einen manuell verstellbaren Relax Mechanismus der durch eine Gasdruckfeder aktiviert wird. Im oberen Bereich der Rückenlehne befindet sich eine manuell verstellbare Kopfstütze (Topswing) wodurch der Kopf auf Wunsch unterstützt werden kann. TR Modelle werden mit einem patentierten Fußteil System geliefert. Die Fußteil Mechanik wird durch einen Hebel an der Seite des Sessels (vorstehend links) bedient. Die Sessel haben eine eingebaute Kippfunktion, die während des Verstellens des Fußteils aktiviert wird.

**ARC System:**

Der Sessel verfügt über einen elektrisch verstellbaren Relax Mechanismus mit zwei Motoren und Akku sowie Einbauschalter. Im oberen Bereich der Rückenlehne befindet sich eine manuell verstellbare Kopfstütze (Topswing) wodurch der Kopf auf Wunsch unterstützt werden kann. ARC Modelle werden mit einem patentierten Fußteil System geliefert. Die Fußteil Mechanik wird durch das Betätigen des Einbauschalters an der Seite des Sessels (vorstehend links) bedient. Für eine ideale Relax Position haben die Sessel eine Herz-Waage-Funktion. Durch den „Resetknopf“ kann die Rückenlehne sowie das Fußteil in die Ursprungsposition zurück verstellt werden.

# 2017

Rückenlehne

Sitz

Armlehnen

Polyetherqualität	Formschaum 50 kg / m3	Formschaum 50 kg / m3	Formschaum 50 kg / m3		
Materialien	Stahl	Stahl mit Nosagfedern	Stahl		
Sitzhöhe	46	Gesamthöhe	108	Gesamtbreite	70
Sitztiefe	54	Gesamttiefe	83		

Bitte beachten Sie, dass es bei gepolsterten Möbeln zu geringen Maß Abweichungen kommen kann.

## Standardausführung



Topswing - Kopfteil  
verstellung

**BASIC-TR-ARC**



Rückenlehne verstellbar  
mit Gasdruckfeder

**BASIC-TR**



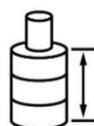
Ausschwenkbares  
Fußteil manuell  
verstellbar

**TR**



Herz-Waage Funktion  
2 Motoren mit Akku

**ARC**



Auswahl Sitzhöhe

S = 44 cm  
M = **46 cm**  
L = 48 cm

Der Einbauschalter und  
die Ladebuchse sind bei  
Bestellung in Schwarz  
oder Braun an den Fuß  
angepasst.



X-60  
Chrom  
Chrom gebürstet  
Schwarz  
Braun  
Anthrazit

## Optionen gegen Aufpreis



X-70  
Edelstahl  
Schwarz  
Braun  
Anthrazit



X-85  
Edelstahl  
Schwarz  
Braun  
Anthrazit



Disc 60  
Chrom gebürstet  
Schwarz  
Braun  
Anthrazit



Disc 80  
Edelstahl  
Schwarz

## Allgemeine Informationen

Bei Kombination Leder/Stoff bitte die höhere Preisgruppe berechnen.

Für Informationen bezüglich des Stoff- bzw. Lederbedarfs nehmen Sie bitte Kontakt mit uns auf.

© Gealux Furniture BV - Technische Änderungen, Irrtümer und Druckfehler vorbehalten.  
Alle angegebenen Maße sind ca. Maße. Es gelten unsere Allgemeinen Geschäftsbedingungen.

**Modell 2019**



**Abgebildet Modell- ARC**

**Basic System (ohne Fußteil !):**

Der Sessel verfügt über einen manuell verstellbaren Relax Mechanismus der durch eine Gasdruckfeder aktiviert wird. Im oberen Bereich der Rückenlehne befindet sich eine manuell verstellbare Kopfstütze (Topswing) wodurch der Kopf auf Wunsch unterstützt werden kann.

**TR System:**

Der Sessel verfügt über einen manuell verstellbaren Relax Mechanismus der durch eine Gasdruckfeder aktiviert wird. Im oberen Bereich der Rückenlehne befindet sich eine manuell verstellbare Kopfstütze (Topswing) wodurch der Kopf auf Wunsch unterstützt werden kann. TR Modelle werden mit einem patentierten Fußteil System geliefert. Die Fußteil Mechanik wird durch einen Hebel an der Seite des Sessels (vorstehend links) bedient. Die Sessel haben eine eingebaute Kippfunktion, die während des Verstellens des Fußteils aktiviert wird.

**ARC System:**

Der Sessel verfügt über einen elektrisch verstellbaren Relax Mechanismus mit zwei Motoren und Akku sowie Einbauswitcher. Im oberen Bereich der Rückenlehne befindet sich eine manuell verstellbare Kopfstütze (Topswing) wodurch der Kopf auf Wunsch unterstützt werden kann. ARC Modelle werden mit einem patentierten Fußteil System geliefert. Die Fußteil Mechanik wird durch das Betätigen des Einbauswitchers an der Seite des Sessels (vorstehend links) bedient. Für eine ideale Relax Position haben die Sessel eine Herz-Waage-Funktion. Durch den „Resetknopf“ kann die Rückenlehne sowie das Fußteil in die Ursprungsposition zurück verstellt werden.

# 2019

Rückenlehne

Sitz

Armlehnen

Polyetherqualität	Formschaum 50 kg / m3	Formschaum 50 kg / m3	Formschaum 50 kg / m3		
Materialien	Stahl	Stahl mit Nosagfedern	Stahl		
Sitzhöhe	46	Gesamthöhe	109	Gesamtbreite	69
Sitztiefe	54	Gesamttiefe	80		

Bitte beachten Sie, dass es bei gepolsterten Möbeln zu geringen Maß Abweichungen kommen kann.

## Standardausführung



Topswing - Kopfteil  
verstellung

**BASIC-TR-ARC**



Rückenlehne verstellbar  
mit Gasdruckfeder

**BASIC-TR**



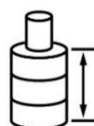
Ausschwenkbares  
Fußteil manuell  
verstellbar

**TR**



Herz-Waage Funktion  
2 Motoren mit Akku

**ARC**



Auswahl Sitzhöhe

S = 44 cm  
M = **46 cm**  
L = 48 cm

Der Einbauschalter und  
die Ladebuchse sind bei  
Bestellung in Schwarz  
oder Braun an den Fuß  
angepasst.



X-60  
Chrom  
Chrom gebürstet  
Schwarz  
Braun  
Anthrazit

## Optionen gegen Aufpreis



X-70  
Edelstahl  
Schwarz  
Braun  
Anthrazit



X-85  
Edelstahl  
Schwarz  
Braun  
Anthrazit



Disc 60  
Chrom gebürstet  
Schwarz  
Braun  
Anthrazit



Disc 80  
Edelstahl  
Schwarz

## Allgemeine Informationen

Bei Kombination Leder/Stoff bitte die höhere Preisgruppe berechnen.

Für Informationen bezüglich des Stoff- bzw. Lederbedarfs nehmen Sie bitte Kontakt mit uns auf.

© Gealux Furniture BV - Technische Änderungen, Irrtümer und Druckfehler vorbehalten.  
Alle angegebenen Maße sind ca. Maße. Es gelten unsere Allgemeinen Geschäftsbedingungen.

**Modell 2020**



**Abgebildet Modell - TR**

**Basic System (ohne Fußteil !):**

Der Sessel verfügt über einen manuell verstellbaren Relax Mechanismus der durch eine Gasdruckfeder aktiviert wird. Im oberen Bereich der Rückenlehne befindet sich eine manuell verstellbare Kopfstütze (Topswing) wodurch der Kopf auf Wunsch unterstützt werden kann.

**TR System:**

Der Sessel verfügt über einen manuell verstellbaren Relax Mechanismus der durch eine Gasdruckfeder aktiviert wird. Im oberen Bereich der Rückenlehne befindet sich eine manuell verstellbare Kopfstütze (Topswing) wodurch der Kopf auf Wunsch unterstützt werden kann. TR Modelle werden mit einem patentierten Fußteil System geliefert. Die Fußteil Mechanik wird durch einen Hebel an der Seite des Sessels (vorstehend links) bedient. Die Sessel haben eine eingebaute Kippfunktion, die während des Verstellens des Fußteils aktiviert wird.

**ARC System:**

Der Sessel verfügt über einen elektrisch verstellbaren Relax Mechanismus mit zwei Motoren und Akku sowie Einbauschalter. Im oberen Bereich der Rückenlehne befindet sich eine manuell verstellbare Kopfstütze (Topswing) wodurch der Kopf auf Wunsch unterstützt werden kann. ARC Modelle werden mit einem patentierten Fußteil System geliefert. Die Fußteil Mechanik wird durch das Betätigen des Einbauschalters an der Seite des Sessels (vorstehend links) bedient. Für eine ideale Relax Position haben die Sessel eine Herz-Waage-Funktion. Durch den „Resetknopf“ kann die Rückenlehne sowie das Fußteil in die Ursprungsposition zurück verstellt werden.

# 2020

Rückenlehne

Sitz

Armlehnen

Polyetherqualität	Formschaum 50 kg / m3	Formschaum 50 kg / m3	Formschaum 50 kg / m3		
Materialien	Stahl	Stahl mit Nosagfedern	Stahl		
Sitzhöhe	46	Gesamthöhe	113	Gesamtbreite	78
Sitztiefe	51	Gesamttiefe	80		

Bitte beachten Sie, dass es bei gepolsterten Möbeln zu geringen Maß Abweichungen kommen kann.

## Standardausführung



Topswing - Kopfteil  
verstellung

**BASIC-TR-ARC**



Rückenlehne verstellbar  
mit Gasdruckfeder

**BASIC-TR**



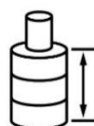
Ausschwenkbares  
Fußteil manuell  
verstellbar

**TR**



Herz-Waage Funktion  
2 Motoren mit Akku

**ARC**



Auswahl Sitzhöhe

S = 44 cm  
M = **46 cm**  
L = 48 cm

Der Einbauschalter und  
die Ladebuchse sind bei  
Bestellung in Schwarz  
oder Braun an den Fuß  
angepasst.



X-60  
Chrom  
Chrom gebürstet  
Schwarz  
Braun  
Anthrazit

## Optionen gegen Aufpreis



X-70  
Edelstahl  
Schwarz  
Braun  
Anthrazit



X-85  
Edelstahl  
Schwarz  
Braun  
Anthrazit



Disc 60  
Chrom gebürstet  
Schwarz  
Braun  
Anthrazit



Disc 80  
Edelstahl  
Schwarz

## Allgemeine Informationen

Bei Kombination Leder/Stoff bitte die höhere Preisgruppe berechnen.

Für Informationen bezüglich des Stoff- bzw. Lederbedarfs nehmen Sie bitte Kontakt mit uns auf.

© Gealux Furniture BV - Technische Änderungen, Irrtümer und Druckfehler vorbehalten.  
Alle angegebenen Maße sind ca. Maße. Es gelten unsere Allgemeinen Geschäftsbedingungen.

**Modell 2120**



**Abgebildet Modell - Basic**

**Basic System (ohne Fußteil !):**

Der Sessel verfügt über einen manuell verstellbaren Relax Mechanismus der durch eine Gasdruckfeder aktiviert wird. Im oberen Bereich der Rückenlehne befindet sich eine manuell verstellbare Kopfstütze (Topswing) wodurch der Kopf auf Wunsch unterstützt werden kann.

**TR System:**

Der Sessel verfügt über einen manuell verstellbaren Relax Mechanismus der durch eine Gasdruckfeder aktiviert wird. Im oberen Bereich der Rückenlehne befindet sich eine manuell verstellbare Kopfstütze (Topswing) wodurch der Kopf auf Wunsch unterstützt werden kann. TR Modelle werden mit einem patentierten Fußteil System geliefert. Die Fußteil Mechanik wird durch einen Hebel an der Seite des Sessels (vorstehend links) bedient. Die Sessel haben eine eingebaute Kippfunktion, die während des Verstellens des Fußteils aktiviert wird.

**ARC System:**

Der Sessel verfügt über einen elektrisch verstellbaren Relax Mechanismus mit zwei Motoren und Akku sowie Einbauschalter. Im oberen Bereich der Rückenlehne befindet sich eine manuell verstellbare Kopfstütze (Topswing) wodurch der Kopf auf Wunsch unterstützt werden kann. ARC Modelle werden mit einem patentierten Fußteil System geliefert. Die Fußteil Mechanik wird durch das Betätigen des Einbauschalters an der Seite des Sessels (vorstehend links) bedient. Für eine ideale Relax Position haben die Sessel eine Herz-Waage-Funktion. Durch den „Resetknopf“ kann die Rückenlehne sowie das Fußteil in die Ursprungsposition zurück verstellt werden.

# 2120

Rückenlehne

Sitz

Armlehnen

Polyetherqualität	Formschaum 50 kg / m3	Formschaum 50 kg / m3	Formschaum 50 kg / m3		
Materialien	Stahl	Stahl mit Nosagfedern	Stahl		
Sitzhöhe	46	Gesamthöhe	103	Gesamtbreite	78
Sitztiefe	51	Gesamttiefe	80		

Bitte beachten Sie, dass es bei gepolsterten Möbeln zu geringen Maß Abweichungen kommen kann.

### Standardausführung



Topswing - Kopfteil  
verstellung

**BASIC-TR-ARC**



Rückenlehne verstellbar  
mit Gasdruckfeder

**BASIC-TR**



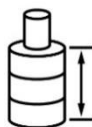
Ausschwenkbares  
Fußteil manuell  
verstellbar

**TR**



Herz-Waage Funktion  
2 Motoren mit Akku

**ARC**



Auswahl Sitzhöhe

S = 44 cm  
M = 46 cm  
L = 48 cm

Der Einbauschalter und  
die Ladebuchse sind bei  
Bestellung in Schwarz  
oder Braun an den Fuß  
angepasst.



X-60  
Chrom  
Chrom gebürstet  
Schwarz  
Braun  
Anthrazit

### Optionen gegen Aufpreis



X-70  
Edelstahl  
Schwarz  
Braun  
Anthrazit



X-85  
Edelstahl  
Schwarz  
Braun  
Anthrazit



Disc 60  
Chrom gebürstet  
Schwarz  
Braun  
Anthrazit



Disc 80  
Edelstahl  
Schwarz

### Allgemeine Informationen

Bei Kombination Leder/Stoff bitte die höhere Preisgruppe berechnen.

Für Informationen bezüglich des Stoff- bzw. Lederbedarfs nehmen Sie bitte Kontakt mit uns auf.

© Gealux Furniture BV - Technische Änderungen, Irrtümer und Druckfehler vorbehalten.  
Alle angegebenen Maße sind ca. Maße. Es gelten unsere Allgemeinen Geschäftsbedingungen.



**Modell 3001**



**Abgebildet Modell - TR**

**Basic System (ohne Fußteil !):**

Der Sessel verfügt über einen manuell verstellbaren Relax Mechanismus der durch eine Gasdruckfeder aktiviert wird. Im oberen Bereich der Rückenlehne befindet sich eine manuell verstellbare Kopfstütze (Topswing) wodurch der Kopf auf Wunsch unterstützt werden kann.

**TR System:**

Der Sessel verfügt über einen manuell verstellbaren Relax Mechanismus der durch eine Gasdruckfeder aktiviert wird. Im oberen Bereich der Rückenlehne befindet sich eine manuell verstellbare Kopfstütze (Topswing) wodurch der Kopf auf Wunsch unterstützt werden kann. TR Modelle werden mit einem patentierten Fußteil System geliefert. Die Fußteil Mechanik wird durch einen Hebel an der Seite des Sessels (vorstehend links) bedient. Die Sessel haben eine eingebaute Kippfunktion, die während des Verstellens des Fußteils aktiviert wird.

**ARC System:**

Der Sessel verfügt über einen elektrisch verstellbaren Relax Mechanismus mit zwei Motoren und Akku sowie Einbauschalter. Im oberen Bereich der Rückenlehne befindet sich eine manuell verstellbare Kopfstütze (Topswing) wodurch der Kopf auf Wunsch unterstützt werden kann. ARC Modelle werden mit einem patentierten Fußteil System geliefert. Die Fußteil Mechanik wird durch das Betätigen des Einbauschalters an der Seite des Sessels (vorstehend links) bedient. Für eine ideale Relax Position haben die Sessel eine Herz-Waage-Funktion. Durch den „Resetknopf“ kann die Rückenlehne sowie das Fußteil in die Ursprungsposition zurück verstellt werden.

# 3001

Rückenlehne

Sitz

Armlehnen

Polyetherqualität	Formschaum 50 kg / m3	Formschaum 50 kg / m3	Formschaum 38 kg / m3		
Materialien	Stahl	Stahl mit Nosagfedern	Stahl		
Sitzhöhe	46	Gesamthöhe	112	Gesamtbreite	74
Sitztiefe	53	Gesamttiefe	74		

Bitte beachten Sie, dass es bei gepolsterten Möbeln zu geringen Maß Abweichungen kommen kann.

## Standardausführung



Topswing - Kopfteil  
verstellung

**BASIC-TR-ARC**



Rückenlehne verstellbar  
mit Gasdruckfeder

**BASIC-TR**



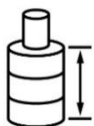
Ausschwenkbares  
Fußteil manuell  
verstellbar

**TR**



Herz-Waage Funktion  
2 Motoren mit Akku

**ARC**



Auswahl Sitzhöhe

S = 44 cm  
**M = 46 cm**  
L = 48 cm

Der Einbauschalter und  
die Ladebuchse sind bei  
Bestellung in Schwarz  
oder Braun an den Fuß  
angepasst.



**X-60**  
Chrom  
Chrom gebürstet  
Schwarz  
Braun  
Anthrazit

## Optionen gegen Aufpreis



**X-70**  
Edelstahl  
Schwarz  
Braun  
Anthrazit



**X-85**  
Edelstahl  
Schwarz  
Braun  
Anthrazit



**Disc 60**  
Chrom gebürstet  
Schwarz  
Braun  
Anthrazit



**Disc 80**  
Edelstahl  
Schwarz

## Allgemeine Informationen

Bei Kombination Leder/Stoff bitte die höhere Preisgruppe berechnen.

Für Informationen bezüglich des Stoff- bzw. Lederbedarfs nehmen Sie bitte Kontakt mit uns auf.

© Gealux Furniture BV - Technische Änderungen, Irrtümer und Druckfehler vorbehalten.  
Alle angegebenen Maße sind ca. Maße. Es gelten unsere Allgemeinen Geschäftsbedingungen.

Modell 3002



Abgebildet Modell-TR

**Basic System (ohne Fußteil !):**

Der Sessel verfügt über einen manuell verstellbaren Relax Mechanismus der durch eine Gasdruckfeder aktiviert wird. Im oberen Bereich der Rückenlehne befindet sich eine manuell verstellbare Kopfstütze (Topswing) wodurch der Kopf auf Wunsch unterstützt werden kann.

**TR System:**

Der Sessel verfügt über einen manuell verstellbaren Relax Mechanismus der durch eine Gasdruckfeder aktiviert wird. Im oberen Bereich der Rückenlehne befindet sich eine manuell verstellbare Kopfstütze (Topswing) wodurch der Kopf auf Wunsch unterstützt werden kann. TR Modelle werden mit einem patentierten Fußteil System geliefert. Die Fußteil Mechanik wird durch einen Hebel an der Seite des Sessels (vorstehend links) bedient. Die Sessel haben eine eingebaute Kippfunktion, die während des Verstellens des Fußteils aktiviert wird.

**ARC System:**

Der Sessel verfügt über einen elektrisch verstellbaren Relax Mechanismus mit zwei Motoren und Akku sowie Einbauschalter. Im oberen Bereich der Rückenlehne befindet sich eine manuell verstellbare Kopfstütze (Topswing) wodurch der Kopf auf Wunsch unterstützt werden kann. ARC Modelle werden mit einem patentierten Fußteil System geliefert. Die Fußteil Mechanik wird durch das Betätigen des Einbauschalters an der Seite des Sessels (vorstehend links) bedient. Für eine ideale Relax Position haben die Sessel eine Herz-Waage-Funktion. Durch den „Resetknopf“ kann die Rückenlehne sowie das Fußteil in die Ursprungsposition zurück verstellt werden.

# 3002

Rückenlehne

Sitz

Armlehnen

Polyetherqualität	Formschaum 50 kg / m3	Kaltschaum HR42.46	Formschaum 38 kg / m3		
Materialien	Stahl	Stahl mit Nosagfedern	Stahl		
Sitzhöhe	46	Gesamthöhe	111	Gesamtbreite	72
Sitztiefe	54	Gesamttiefe	82		

Bitte beachten Sie, dass es bei gepolsterten Möbeln zu geringen Maß Abweichungen kommen kann.

### Standardausführung



Topswing - Kopfteil  
verstellung

**BASIC-TR-ARC**



Rückenlehne verstellbar  
mit Gasdruckfeder

**BASIC-TR**



Ausschwenkbares  
Fußteil manuell  
verstellbar

**TR**

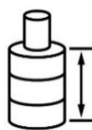


Herz-Waage Funktion  
2 Motoren mit Akku

**ARC**



Choice Armlehne  
Edelstahl  
Braun  
Schwarz  
Anthrazit



Auswahl Sitzhöhe

S = 44 cm  
**M = 46 cm**  
L = 48 cm

Der Einbauswitcher und  
die Ladebuchse sind bei  
Bestellung in Schwarz  
oder Braun an den Fuß  
angepasst.



X-60  
Chrom  
Chrom gebürstet  
Schwarz  
Braun  
Anthrazit

### Optionen gegen Aufpreis



X-70  
Edelstahl  
Schwarz  
Braun  
Anthrazit



X-85  
Edelstahl  
Schwarz  
Braun  
Anthrazit



Disc 60  
Chrom gebürstet  
Schwarz  
Braun  
Anthrazit



Disc 80  
Edelstahl  
Schwarz

### Allgemeine Informationen

Bei Kombination Leder/Stoff bitte die höhere Preisgruppe berechnen.

Für Informationen bezüglich des Stoff- bzw. Lederbedarfs nehmen Sie bitte Kontakt mit uns auf.

© Gealux Furniture BV - Technische Änderungen, Irrtümer und Druckfehler vorbehalten.

Alle angegebenen Maße sind ca. Maße. Es gelten unsere Allgemeinen Geschäftsbedingungen.

**Modell 3003**



**Abgebildete Modell - TR**

**Basic System (ohne Fußteil !):**

Der Sessel verfügt über einen manuell verstellbaren Relax Mechanismus der durch eine Gasdruckfeder aktiviert wird. Im oberen Bereich der Rückenlehne befindet sich eine manuell verstellbare Kopfstütze (Topswing) wodurch der Kopf auf Wunsch unterstützt werden kann.

**TR System:**

Der Sessel verfügt über einen manuell verstellbaren Relax Mechanismus der durch eine Gasdruckfeder aktiviert wird. Im oberen Bereich der Rückenlehne befindet sich eine manuell verstellbare Kopfstütze (Topswing) wodurch der Kopf auf Wunsch unterstützt werden kann. TR Modelle werden mit einem patentierten Fußteil System geliefert. Die Fußteil Mechanik wird durch einen Hebel an der Seite des Sessels (vorstehend links) bedient. Die Sessel haben eine eingebaute Kippfunktion, die während des Verstellens des Fußteils aktiviert wird.

**ARC System:**

Der Sessel verfügt über einen elektrisch verstellbaren Relax Mechanismus mit zwei Motoren und Akku sowie Einbauswitcher. Im oberen Bereich der Rückenlehne befindet sich eine manuell verstellbare Kopfstütze (Topswing) wodurch der Kopf auf Wunsch unterstützt werden kann. ARC Modelle werden mit einem patentierten Fußteil System geliefert. Die Fußteil Mechanik wird durch das Betätigen des Einbauswitchers an der Seite des Sessels (vorstehend links) bedient. Für eine ideale Relax Position haben die Sessel eine Herz-Waage-Funktion. Durch den „Resetknopf“ kann die Rückenlehne sowie das Fußteil in die Ursprungsposition zurück verstellt werden.

# 3003

Rückenlehne

Sitz

Armlehnen

Polyetherqualität	Formschaum 50 kg / m3	Formschaum 50 kg / m3	Formschaum 38 kg / m3		
Materialien	Stahl	Stahl mit Nosagfedern	Stahl		
Sitzhöhe	46	Gesamthöhe	112	Gesamtbreite	74
Sitztiefe	53	Gesamttiefe	74		

Bitte beachten Sie, dass es bei gepolsterten Möbeln zu geringen Maß Abweichungen kommen kann.

## Standardausführung



Topswing - Kopfteil  
verstellung

**BASIC-TR-ARC**



Rückenlehne verstellbar  
mit Gasdruckfeder

**BASIC-TR**



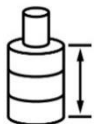
Ausschwenkbares  
Fußteil manuell  
verstellbar

**TR**



Herz-Waage Funktion  
2 Motoren mit Akku

**ARC**



Auswahl Sitzhöhe

S = 44 cm  
M = **46 cm**  
L = 48 cm

Der Einbauschalter und  
die Ladebuchse sind bei  
Bestellung in Schwarz  
oder Braun an den Fuß  
angepasst.



X-60  
Chrom  
Chrom gebürstet  
Schwarz  
Braun  
Anthrazit

## Optionen gegen Aufpreis



X-70  
Edelstahl  
Schwarz  
Braun  
Anthrazit



X-85  
Edelstahl  
Schwarz  
Braun  
Anthrazit



Disc 60  
Chrom gebürstet  
Schwarz  
Braun  
Anthrazit



Disc 80  
Edelstahl  
Schwarz

## Allgemeine Informationen

Bei Kombination Leder/Stoff bitte die höhere Preisgruppe berechnen.

Für Informationen bezüglich des Stoff- bzw. Lederbedarfs nehmen Sie bitte Kontakt mit uns auf.

© Gealux Furniture BV - Technische Änderungen, Irrtümer und Druckfehler vorbehalten.  
Alle angegebenen Maße sind ca. Maße. Es gelten unsere Allgemeinen Geschäftsbedingungen.

BASIC / TR / ARC

*Gealux*

Modell 3004



Abgebildet Modell - ARC

**Basic System (ohne Fußteil !):**

Der Sessel verfügt über einen manuell verstellbaren Relax Mechanismus der durch eine Gasdruckfeder aktiviert wird. Im oberen Bereich der Rückenlehne befindet sich eine manuell verstellbare Kopfstütze (Topswing) wodurch der Kopf auf Wunsch unterstützt werden kann.

**TR System:**

Der Sessel verfügt über einen manuell verstellbaren Relax Mechanismus der durch eine Gasdruckfeder aktiviert wird. Im oberen Bereich der Rückenlehne befindet sich eine manuell verstellbare Kopfstütze (Topswing) wodurch der Kopf auf Wunsch unterstützt werden kann. TR Modelle werden mit einem patentierten Fußteil System geliefert. Die Fußteil Mechanik wird durch einen Hebel an der Seite des Sessels (vorstehend links) bedient. Die Sessel haben eine eingebaute Kippfunktion, die während des Verstellens des Fußteils aktiviert wird.

**ARC System:**

Der Sessel verfügt über einen elektrisch verstellbaren Relax Mechanismus mit zwei Motoren und Akku sowie Einbauschalter. Im oberen Bereich der Rückenlehne befindet sich eine manuell verstellbare Kopfstütze (Topswing) wodurch der Kopf auf Wunsch unterstützt werden kann. ARC Modelle werden mit einem patentierten Fußteil System geliefert. Die Fußteil Mechanik wird durch das Betätigen des Einbauschalters an der Seite des Sessels (vorstehend links) bedient. Für eine ideale Relax Position haben die Sessel eine Herz-Waage-Funktion. Durch den „Resetknopf“ kann die Rückenlehne sowie das Fußteil in die Ursprungsposition zurück verstellt werden.

**3004**

Rückenlehne

Sitz

Armlehnen

Polyetherqualität	Formschaum 50 kg / m3	Kaltschaum HR42.46	Formschaum 38 kg / m3
Materialien	Stahl	Stahl mit Nosagfedern	Stahl
Sitzhöhe	46	Gesamthöhe	111
Sitztiefe	53	Gesamttiefe	84
		Gesamtbreite	67

Bitte beachten Sie, dass es bei gepolsterten Möbeln zu geringen Maß Abweichungen kommen kann.

### Standardausführung



Topswing - Kopfteil  
verstellung

**BASIC-TR-ARC**



Rückenlehne verstellbar  
mit Gasdruckfeder

**BASIC-TR**



Ausschwenkbares  
Fußteil manuell  
verstellbar

**TR**

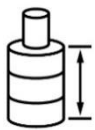


Herz-Waage Funktion  
2 Motoren mit Akku

**ARC**



Choice Armlehne  
Edelstahl  
Braun  
Schwarz  
Anthrazit



Auswahl Sitzhöhe

S = 44 cm  
M = 46 cm  
L = 48 cm

**Der Einbauswitcher und  
die Ladebuchse sind bei  
Bestellung in Schwarz  
oder Braun an den Fuß  
angepasst.**



X-60  
Chrom  
Chrom gebürstet  
Schwarz  
Braun  
Anthrazit

### Optionen gegen Aufpreis



X-70  
Edelstahl  
Schwarz  
Braun  
Anthrazit



X-85  
Edelstahl  
Schwarz  
Braun  
Anthrazit



Disc 60  
Chrom gebürstet  
Schwarz  
Braun  
Anthrazit



Disc 80  
Edelstahl  
Schwarz

### Allgemeine Informationen

Bei Kombination Leder/Stoff bitte die höhere Preisgruppe berechnen.

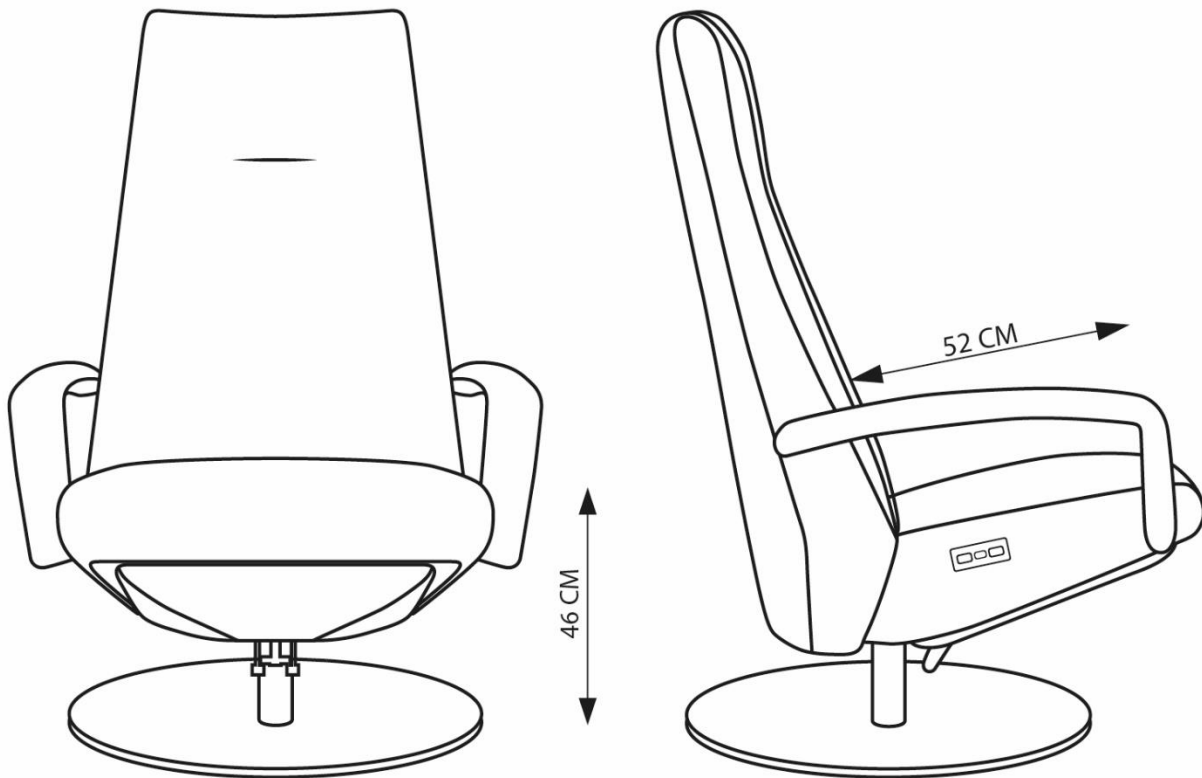
Für Informationen bezüglich des Stoff- bzw. Lederbedarfs nehmen Sie bitte Kontakt mit uns auf.

© Gealux Furniture BV - Technische Änderungen, Irrtümer und Druckfehler vorbehalten.

Alle angegebenen Maße sind ca. Maße. Es gelten unsere Allgemeinen Geschäftsbedingungen.



Modell 3005



Abgebildet Modell - ARC

**Basic System (ohne Fußteil !):**

Der Sessel verfügt über einen manuell verstellbaren Relax Mechanismus der durch eine Gasdruckfeder aktiviert wird. Im oberen Bereich der Rückenlehne befindet sich eine manuell verstellbare Kopfstütze (Topswing) wodurch der Kopf auf Wunsch unterstützt werden kann.

**TR System:**

Der Sessel verfügt über einen manuell verstellbaren Relax Mechanismus der durch eine Gasdruckfeder aktiviert wird. Im oberen Bereich der Rückenlehne befindet sich eine manuell verstellbare Kopfstütze (Topswing) wodurch der Kopf auf Wunsch unterstützt werden kann. TR Modelle werden mit einem patentierten Fußteil System geliefert. Die Fußteil Mechanik wird durch einen Hebel an der Seite des Sessels (vorstehend links) bedient. Die Sessel haben eine eingebaute Kippfunktion, die während des Verstellens des Fußteils aktiviert wird.

**ARC System:**

Der Sessel verfügt über einen elektrisch verstellbaren Relax Mechanismus mit zwei Motoren und Akku sowie Einbauschalter. Im oberen Bereich der Rückenlehne befindet sich eine manuell verstellbare Kopfstütze (Topswing) wodurch der Kopf auf Wunsch unterstützt werden kann. ARC Modelle werden mit einem patentierten Fußteil System geliefert. Die Fußteil Mechanik wird durch das Betätigen des Einbauschalters an der Seite des Sessels (vorstehend links) bedient. Für eine ideale Relax Position haben die Sessel eine Herz-Waage-Funktion. Durch den „Resetknopf“ kann die Rückenlehne sowie das Fußteil in die Ursprungsposition zurück verstellt werden.

# 3005

Rückenlehne

Sitz

Armlehnen

Polyetherqualität	Formschaum 50 kg / m3	Kaltschaum HR42.46	Formschaum 38 kg / m3		
Materialien	Stahl	Stahl mit Nosagfedern	Stahl		
Sitzhöhe	46	Gesamthöhe	112	Gesamtbreite	74
Sitztiefe	53	Gesamttiefe	74		

Bitte beachten Sie, dass es bei gepolsterten Möbeln zu geringen Maß Abweichungen kommen kann.

## Standardausführung



Topswing - Kopfteil  
verstellung

**BASIC-TR-ARC**



Rückenlehne verstellbar  
mit Gasdruckfeder

**BASIC-TR**



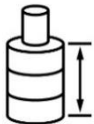
Ausschwenkbares  
Fußteil manuell  
verstellbar

**TR**



Herz-Waage Funktion  
2 Motoren mit Akku

**ARC**



Auswahl Sitzhöhe

S = 44 cm  
M = 46 cm  
L = 48 cm

Der Einbauschalter und  
die Ladebuchse sind bei  
Bestellung in Schwarz  
oder Braun an den Fuß  
angepasst.



X-60  
Chrom  
Chrom gebürstet  
Schwarz  
Braun  
Anthrazit

## Optionen gegen Aufpreis



X-70  
Edelstahl  
Schwarz  
Braun  
Anthrazit



X-85  
Edelstahl  
Schwarz  
Braun  
Anthrazit



Disc 60  
Chrom gebürstet  
Schwarz  
Braun  
Anthrazit



Disc 80  
Edelstahl  
Schwarz

## Allgemeine Informationen

Bei Kombination Leder/Stoff bitte die höhere Preisgruppe berechnen.

Für Informationen bezüglich des Stoff- bzw. Lederbedarfs nehmen Sie bitte Kontakt mit uns auf.

© Gealux Furniture BV - Technische Änderungen, Irrtümer und Druckfehler vorbehalten.

Alle angegebenen Maße sind ca. Maße. Es gelten unsere Allgemeinen Geschäftsbedingungen.

Modell 3006



Abgebildet Modell -ARC

**Basic System (ohne Fußteil !):**

Der Sessel verfügt über einen manuell verstellbaren Relax Mechanismus der durch eine Gasdruckfeder aktiviert wird. Im oberen Bereich der Rückenlehne befindet sich eine manuell verstellbare Kopfstütze (Topswing) wodurch der Kopf auf Wunsch unterstützt werden kann.

**TR System:**

Der Sessel verfügt über einen manuell verstellbaren Relax Mechanismus der durch eine Gasdruckfeder aktiviert wird. Im oberen Bereich der Rückenlehne befindet sich eine manuell verstellbare Kopfstütze (Topswing) wodurch der Kopf auf Wunsch unterstützt werden kann. TR Modelle werden mit einem patentierten Fußteil System geliefert. Die Fußteil Mechanik wird durch einen Hebel an der Seite des Sessels (vorstehend links) bedient. Die Sessel haben eine eingebaute Kippfunktion, die während des Verstellens des Fußteils aktiviert wird.

**ARC System:**

Der Sessel verfügt über einen elektrisch verstellbaren Relax Mechanismus mit zwei Motoren und Akku sowie Einbauschalter. Im oberen Bereich der Rückenlehne befindet sich eine manuell verstellbare Kopfstütze (Topswing) wodurch der Kopf auf Wunsch unterstützt werden kann. ARC Modelle werden mit einem patentierten Fußteil System geliefert. Die Fußteil Mechanik wird durch das Betätigen des Einbauschalters an der Seite des Sessels (vorstehend links) bedient. Für eine ideale Relax Position haben die Sessel eine Herz-Waage-Funktion. Durch den „Resetknopf“ kann die Rückenlehne sowie das Fußteil in die Ursprungsposition zurück verstellt werden.

# 3006

Rückenlehne

Sitz

Armlehnen

Polyetherqualität	Formschaum 50 kg / m3	Kaltschaum HR42.46	Formschaum 38 kg / m3		
Materialien	Stahl	Stahl mit Nosagfedern	Stahl		
Sitzhöhe	46	Gesamthöhe	111	Gesamtbreite	67
Sitztiefe	53	Gesamttiefe	84		

Bitte beachten Sie, dass es bei gepolsterten Möbeln zu geringen Maß Abweichungen kommen kann.

### Standardausführung



Topswing - Kopfteil  
verstellung

**BASIC-TR-ARC**



Rückenlehne verstellbar  
mit Gasdruckfeder

**BASIC-TR**



Ausschwenkbares  
Fußteil manuell  
verstellbar

**TR**

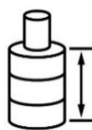


Herz-Waage Funktion  
2 Motoren mit Akku

**ARC**



Choice Armlehne  
Edelstahl  
Braun  
Schwarz  
Anthrazit



Auswahl Sitzhöhe

S = 44 cm  
**M = 46 cm**  
L = 48 cm

**Der Einbauswitcher und  
die Ladebuchse sind bei  
Bestellung in Schwarz  
oder Braun an den Fuß  
angepasst.**



X-60  
Chrom  
Chrom gebürstet  
Schwarz  
Braun  
Anthrazit

### Optionen gegen Aufpreis



X-70  
Edelstahl  
Schwarz  
Braun  
Anthrazit



X-85  
Edelstahl  
Schwarz  
Braun  
Anthrazit



Disc 60  
Chrom gebürstet  
Schwarz  
Braun  
Anthrazit



Disc 80  
Edelstahl  
Schwarz

### Allgemeine Informationen

Bei Kombination Leder/Stoff bitte die höhere Preisgruppe berechnen.

Für Informationen bezüglich des Stoff- bzw. Lederbedarfs nehmen Sie bitte Kontakt mit uns auf.

© Gealux Furniture BV - Technische Änderungen, Irrtümer und Druckfehler vorbehalten.

Alle angegebenen Maße sind ca. Maße. Es gelten unsere Allgemeinen Geschäftsbedingungen.

**Modell 5001**



**Abgebildet Modell - TR**

**Basic System (ohne Fußteil !):**

Der Sessel verfügt über einen manuell verstellbaren Relax Mechanismus der durch eine Gasdruckfeder aktiviert wird. Im oberen Bereich der Rückenlehne befindet sich eine manuell verstellbare Kopfstütze (Topswing) wodurch der Kopf auf Wunsch unterstützt werden kann.

**TR System:**

Der Sessel verfügt über einen manuell verstellbaren Relax Mechanismus der durch eine Gasdruckfeder aktiviert wird. Im oberen Bereich der Rückenlehne befindet sich eine manuell verstellbare Kopfstütze (Topswing) wodurch der Kopf auf Wunsch unterstützt werden kann. TR Modelle werden mit einem patentierten Fußteil System geliefert. Die Fußteil Mechanik wird durch einen Hebel an der Seite des Sessels (vorstehend links) bedient. Die Sessel haben eine eingebaute Kippfunktion, die während des Verstellens des Fußteils aktiviert wird.

**ARC System:**

Der Sessel verfügt über einen elektrisch verstellbaren Relax Mechanismus mit zwei Motoren und Akku sowie Einbauschalter. Im oberen Bereich der Rückenlehne befindet sich eine manuell verstellbare Kopfstütze (Topswing) wodurch der Kopf auf Wunsch unterstützt werden kann. ARC Modelle werden mit einem patentierten Fußteil System geliefert. Die Fußteil Mechanik wird durch das Betätigen des Einbauschalters an der Seite des Sessels (vorstehend links) bedient. Für eine ideale Relax Position haben die Sessel eine Herz-Waage-Funktion. Durch den „Resetknopf“ kann die Rückenlehne sowie das Fußteil in die Ursprungsposition zurück verstellt werden.

# 5001

Rückenlehne

Sitz

Armlehnen

Polyetherqualität	Formschaum 50 kg / m3	Formschaum 50 kg / m3	Formschaum 38 kg / m3		
Materialien	Stahl	Stahl mit Nosagfedern	Stahl		
Sitzhöhe	46	Gesamthöhe	110	Gesamtbreite	75
Sitztiefe	49	Gesamttiefe	78		

Bitte beachten Sie, dass es bei gepolsterten Möbeln zu geringen Maß Abweichungen kommen kann.

## Standardausführung



Topswing - Kopfteil  
verstellung

**BASIC-TR-ARC**



Rückenlehne verstellbar  
mit Gasdruckfeder

**BASIC-TR**



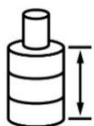
Ausschwenkbares  
Fußteil manuell  
verstellbar

**TR**



Herz-Waage Funktion  
2 Motoren mit Akku

**ARC**



Auswahl Sitzhöhe

S = 44 cm  
**M = 46 cm**  
L = 48 cm

Der Einbauschalter und  
die Ladebuchse sind bei  
Bestellung in Schwarz  
oder Braun an den Fuß  
angepasst.



**X-60**  
Chrom  
Chrom gebürstet  
Schwarz  
Braun  
Anthrazit

## Optionen gegen Aufpreis



**X-70**  
Edelstahl  
Schwarz  
Braun  
Anthrazit



**X-85**  
Edelstahl  
Schwarz  
Braun  
Anthrazit



**Disc 60**  
Chrom gebürstet  
Schwarz  
Braun  
Anthrazit



**Disc 80**  
Edelstahl  
Schwarz

## Allgemeine Informationen

Bei Kombination Leder/Stoff bitte die höhere Preisgruppe berechnen.

Für Informationen bezüglich des Stoff- bzw. Lederbedarfs nehmen Sie bitte Kontakt mit uns auf.

© Gealux Furniture BV - Technische Änderungen, Irrtümer und Druckfehler vorbehalten.

Alle angegebenen Maße sind ca. Maße. Es gelten unsere Allgemeinen Geschäftsbedingungen.

**Modell 5002**



**Abgebildet Modell - TR**

**Basic System (ohne Fußteil !):**

Der Sessel verfügt über einen manuell verstellbaren Relax Mechanismus der durch eine Gasdruckfeder aktiviert wird. Im oberen Bereich der Rückenlehne befindet sich eine manuell verstellbare Kopfstütze (Topswing) wodurch der Kopf auf Wunsch unterstützt werden kann.

**TR System:**

Der Sessel verfügt über einen manuell verstellbaren Relax Mechanismus der durch eine Gasdruckfeder aktiviert wird. Im oberen Bereich der Rückenlehne befindet sich eine manuell verstellbare Kopfstütze (Topswing) wodurch der Kopf auf Wunsch unterstützt werden kann. TR Modelle werden mit einem patentierten Fußteil System geliefert. Die Fußteil Mechanik wird durch einen Hebel an der Seite des Sessels (vorstehend links) bedient. Die Sessel haben eine eingebaute Kippfunktion, die während des Verstellens des Fußteils aktiviert wird.

**ARC System:**

Der Sessel verfügt über einen elektrisch verstellbaren Relax Mechanismus mit zwei Motoren und Akku sowie Einbauswitcher. Im oberen Bereich der Rückenlehne befindet sich eine manuell verstellbare Kopfstütze (Topswing) wodurch der Kopf auf Wunsch unterstützt werden kann. ARC Modelle werden mit einem patentierten Fußteil System geliefert. Die Fußteil Mechanik wird durch das Betätigen des Einbauswitchers an der Seite des Sessels (vorstehend links) bedient. Für eine ideale Relax Position haben die Sessel eine Herz-Waage-Funktion. Durch den „Resetknopf“ kann die Rückenlehne sowie das Fußteil in die Ursprungsposition zurück verstellt werden.

# 5002

Rückenlehne

Sitz

Armlehnen

Polyetherqualität

Formschaum 50 kg / m3

Formschaum 50 kg / m3

Formschaum 38 kg / m3

Materialien

Stahl

Stahl mit Nosagfedern

Stahl

Sitzhöhe

46

Gesamthöhe

110

Gesamtbreite

75

Sitztiefe

49

Gesamttiefe

78

Bitte beachten Sie, dass es bei gepolsterten Möbeln zu geringen Maß Abweichungen kommen kann.

## Standardausführung



Topswing - Kopfteil  
verstellung

**BASIC-TR-ARC**



Rückenlehne verstellbar  
mit Gasdruckfeder

**BASIC-TR**



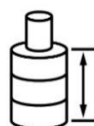
Ausschwenkbares  
Fußteil manuell  
verstellbar

**TR**



Herz-Waage Funktion  
2 Motoren mit Akku

**ARC**



Auswahl Sitzhöhe

S = 44 cm  
M = **46 cm**  
L = 48 cm

Der Einbauschalter und  
die Ladebuchse sind bei  
Bestellung in Schwarz  
oder Braun an den Fuß  
angepasst.



X-60  
Chrom  
Chrom gebürstet  
Schwarz  
Braun  
Anthrazit

## Optionen gegen Aufpreis



X-70  
Edelstahl  
Schwarz  
Braun  
Anthrazit



X-85  
Edelstahl  
Schwarz  
Braun  
Anthrazit



Disc 60  
Chrom gebürstet  
Schwarz  
Braun  
Anthrazit



Disc 80  
Edelstahl  
Schwarz

## Allgemeine Informationen

Bei Kombination Leder/Stoff bitte die höhere Preisgruppe berechnen.

Für Informationen bezüglich des Stoff- bzw. Lederbedarfs nehmen Sie bitte Kontakt mit uns auf.  
© Gealux Furniture BV - Technische Änderungen, Irrtümer und Druckfehler vorbehalten.  
Alle angegebenen Maße sind ca. Maße. Es gelten unsere Allgemeinen Geschäftsbedingungen.



**Modell 6001**



**Abgebildet Modell - ARC**

**Basic System (ohne Fußteil !):**

Der Sessel verfügt über einen manuell verstellbaren Relax Mechanismus der durch eine Gasdruckfeder aktiviert wird. Im oberen Bereich der Rückenlehne befindet sich eine manuell verstellbare Kopfstütze (Topswing) wodurch der Kopf auf Wunsch unterstützt werden kann.

**TR System:**

Der Sessel verfügt über einen manuell verstellbaren Relax Mechanismus der durch eine Gasdruckfeder aktiviert wird. Im oberen Bereich der Rückenlehne befindet sich eine manuell verstellbare Kopfstütze (Topswing) wodurch der Kopf auf Wunsch unterstützt werden kann. TR Modelle werden mit einem patentierten Fußteil System geliefert. Die Fußteil Mechanik wird durch einen Hebel an der Seite des Sessels (vorstehend links) bedient. Die Sessel haben eine eingebaute Kippfunktion, die während des Verstellens des Fußteils aktiviert wird.

**ARC System:**

Der Sessel verfügt über einen elektrisch verstellbaren Relax Mechanismus mit zwei Motoren und Akku sowie Einbauschalter. Im oberen Bereich der Rückenlehne befindet sich eine manuell verstellbare Kopfstütze (Topswing) wodurch der Kopf auf Wunsch unterstützt werden kann. ARC Modelle werden mit einem patentierten Fußteil System geliefert. Die Fußteil Mechanik wird durch das Betätigen des Einbauschalters an der Seite des Sessels (vorstehend links) bedient. Für eine ideale Relax Position haben die Sessel eine Herz-Waage-Funktion. Durch den „Resetknopf“ kann die Rückenlehne sowie das Fußteil in die Ursprungsposition zurück verstellt werden.

# 6001

Rückenlehne

Sitz

Armlehnen

Polyetherqualität	Formschaum 50 kg / m3	Formschaum 50 kg / m3	Formschaum 38 kg / m3		
Materialien	Stahl	Stahl mit Nosagfedern	Stahl		
Sitzhöhe	46	Gesamthöhe	107	Gesamtbreite	73
Sitztiefe	54	Gesamttiefe	89		

Bitte beachten Sie, dass es bei gepolsterten Möbeln zu geringen Maß Abweichungen kommen kann.

## Standardausführung



Topswing - Kopfteil  
verstellung

**BASIC-TR-ARC**



Rückenlehne verstellbar  
mit Gasdruckfeder

**BASIC-TR**



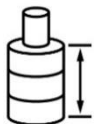
Ausschwenkbares  
Fußteil manuell  
verstellbar

**TR**



Herz-Waage Funktion  
2 Motoren mit Akku

**ARC**



Auswahl Sitzhöhe

S = 44 cm  
**M = 46 cm**  
L = 48 cm

Der Einbauschalter und  
die Ladebuchse sind bei  
Bestellung in Schwarz  
oder Braun an den Fuß  
angepasst.



**X-60**  
Chrom  
Chrom gebürstet  
Schwarz  
Braun  
Anthrazit

## Optionen gegen Aufpreis



**X-70**  
Edelstahl  
Schwarz  
Braun  
Anthrazit



**X-85**  
Edelstahl  
Schwarz  
Braun  
Anthrazit



**Disc 60**  
Chrom gebürstet  
Schwarz  
Braun  
Anthrazit



**Disc 80**  
Edelstahl  
Schwarz

## Allgemeine Informationen

Bei Kombination Leder/Stoff bitte die höhere Preisgruppe berechnen.

Für Informationen bezüglich des Stoff- bzw. Lederbedarfs nehmen Sie bitte Kontakt mit uns auf.

© Gealux Furniture BV - Technische Änderungen, Irrtümer und Druckfehler vorbehalten.

Alle angegebenen Maße sind ca. Maße. Es gelten unsere Allgemeinen Geschäftsbedingungen.

Modell 6002



Abgebildet Modell - ARC

**Basic System (ohne Fußteil !):**

Der Sessel verfügt über einen manuell verstellbaren Relax Mechanismus der durch eine Gasdruckfeder aktiviert wird. Im oberen Bereich der Rückenlehne befindet sich eine manuell verstellbare Kopfstütze (Topswing) wodurch der Kopf auf Wunsch unterstützt werden kann.

**TR System:**

Der Sessel verfügt über einen manuell verstellbaren Relax Mechanismus der durch eine Gasdruckfeder aktiviert wird. Im oberen Bereich der Rückenlehne befindet sich eine manuell verstellbare Kopfstütze (Topswing) wodurch der Kopf auf Wunsch unterstützt werden kann. TR Modelle werden mit einem patentierten Fußteil System geliefert. Die Fußteil Mechanik wird durch einen Hebel an der Seite des Sessels (vorstehend links) bedient. Die Sessel haben eine eingebaute Kippfunktion, die während des Verstellens des Fußteils aktiviert wird.

**ARC System:**

Der Sessel verfügt über einen elektrisch verstellbaren Relax Mechanismus mit zwei Motoren und Akku sowie Einbauschalter. Im oberen Bereich der Rückenlehne befindet sich eine manuell verstellbare Kopfstütze (Topswing) wodurch der Kopf auf Wunsch unterstützt werden kann. ARC Modelle werden mit einem patentierten Fußteil System geliefert. Die Fußteil Mechanik wird durch das Betätigen des Einbauschalters an der Seite des Sessels (vorstehend links) bedient. Für eine ideale Relax Position haben die Sessel eine Herz-Waage-Funktion. Durch den „Resetknopf“ kann die Rückenlehne sowie das Fußteil in die Ursprungsposition zurück verstellt werden.

# 6002

Rückenlehne

Sitz

Armlehnen

Polyetherqualität	Formschaum 50 kg / m3	Formschaum 50 kg / m3	Formschaum 38 kg / m3		
Materialien	Stahl	Stahl mit Nosagfedern	Stahl		
Sitzhöhe	46	Gesamthöhe	107	Gesamtbreite	73
Sitztiefe	54	Gesamttiefe	89		

Bitte beachten Sie, dass es bei gepolsterten Möbeln zu geringen Maß Abweichungen kommen kann.

## Standardausführung



Topswing - Kopfteil  
verstellung

**BASIC-TR-ARC**



Rückenlehne verstellbar  
mit Gasdruckfeder

**BASIC-TR**



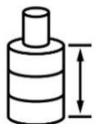
Ausschwenkbares  
Fußteil manuell  
verstellbar

**TR**



Herz-Waage Funktion  
2 Motoren mit Akku

**ARC**



Auswahl Sitzhöhe

S = 44 cm  
M = **46 cm**  
L = 48 cm

Der Einbauschalter und  
die Ladebuchse sind bei  
Bestellung in Schwarz  
oder Braun an den Fuß  
angepasst.



X-60  
Chrom  
Chrom gebürstet  
Schwarz  
Braun  
Anthrazit

## Optionen gegen Aufpreis



X-70  
Edelstahl  
Schwarz  
Braun  
Anthrazit



X-85  
Edelstahl  
Schwarz  
Braun  
Anthrazit



Disc 60  
Chrom gebürstet  
Schwarz  
Braun  
Anthrazit



Disc 80  
Edelstahl  
Schwarz

## Allgemeine Informationen

Bei Kombination Leder/Stoff bitte die höhere Preisgruppe berechnen.

Für Informationen bezüglich des Stoff- bzw. Lederbedarfs nehmen Sie bitte Kontakt mit uns auf.

© Gealux Furniture BV - Technische Änderungen, Irrtümer und Druckfehler vorbehalten.

Alle angegebenen Maße sind ca. Maße. Es gelten unsere Allgemeinen Geschäftsbedingungen.

**Modell 6004**



**Abgebildet Modell - ARC**

**Basic System (ohne Fußteil !):**

Der Sessel verfügt über einen manuell verstellbaren Relax Mechanismus der durch eine Gasdruckfeder aktiviert wird. Im oberen Bereich der Rückenlehne befindet sich eine manuell verstellbare Kopfstütze (Topswing) wodurch der Kopf auf Wunsch unterstützt werden kann.

**TR System:**

Der Sessel verfügt über einen manuell verstellbaren Relax Mechanismus der durch eine Gasdruckfeder aktiviert wird. Im oberen Bereich der Rückenlehne befindet sich eine manuell verstellbare Kopfstütze (Topswing) wodurch der Kopf auf Wunsch unterstützt werden kann. TR Modelle werden mit einem patentierten Fußteil System geliefert. Die Fußteil Mechanik wird durch einen Hebel an der Seite des Sessels (vorstehend links) bedient. Die Sessel haben eine eingebaute Kippfunktion, die während des Verstellens des Fußteils aktiviert wird.

**ARC System:**

Der Sessel verfügt über einen elektrisch verstellbaren Relax Mechanismus mit zwei Motoren und Akku sowie Einbauschalter. Im oberen Bereich der Rückenlehne befindet sich eine manuell verstellbare Kopfstütze (Topswing) wodurch der Kopf auf Wunsch unterstützt werden kann. ARC Modelle werden mit einem patentierten Fußteil System geliefert. Die Fußteil Mechanik wird durch das Betätigen des Einbauschalters an der Seite des Sessels (vorstehend links) bedient. Für eine ideale Relax Position haben die Sessel eine Herz-Waage-Funktion. Durch den „Resetknopf“ kann die Rückenlehne sowie das Fußteil in die Ursprungsposition zurück verstellt werden.

Polyetherqualität	Formschaum 50 kg / m3	Formschaum 50 kg / m3	Formschaum 38 kg / m3
Materialien	Stahl	Stahl mit Nosagfedern	Stahl
Sitzhöhe	46	Gesamthöhe	107
Sitztiefe	54	Gesamttiefe	89

Bitte beachten Sie, dass es bei gepolsterten Möbeln zu geringen Maß Abweichungen kommen kann.

### Standardausführung



Topswing - Kopfteil  
verstellung

**BASIC-TR-ARC**



Rückenlehne verstellbar  
mit Gasdruckfeder

**BASIC-TR**



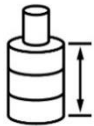
Ausschwenkbares  
Fußteil manuell  
verstellbar

**TR**



Herz-Waage Funktion  
2 Motoren mit Akku

**ARC**



Auswahl Sitzhöhe

S = 44 cm  
M = **46 cm**  
L = 48 cm

Der Einbauschalter und  
die Ladebuchse sind bei  
Bestellung in Schwarz  
oder Braun an den Fuß  
angepasst.



X-60  
Chrom  
Chrom gebürstet  
Schwarz  
Braun  
Anthrazit

### Optionen gegen Aufpreis



X-70  
Edelstahl  
Schwarz  
Braun  
Anthrazit



X-85  
Edelstahl  
Schwarz  
Braun  
Anthrazit



Disc 60  
Chrom gebürstet  
Schwarz  
Braun  
Anthrazit



Disc 80  
Edelstahl  
Schwarz

### Allgemeine Informationen

Bei Kombination Leder/Stoff bitte die höhere Preisgruppe berechnen.

Für Informationen bezüglich des Stoff- bzw. Lederbedarfs nehmen Sie bitte Kontakt mit uns auf.

© Gealux Furniture BV - Technische Änderungen, Irrtümer und Druckfehler vorbehalten.

Alle angegebenen Maße sind ca. Maße. Es gelten unsere Allgemeinen Geschäftsbedingungen.

**Modell 7001**



**Abgebildet Modell -TR**

**Basic System (ohne Fußteil !):**

Der Sessel verfügt über einen manuell verstellbaren Relax Mechanismus der durch eine Gasdruckfeder aktiviert wird. Im oberen Bereich der Rückenlehne befindet sich eine manuell verstellbare Kopfstütze (Topswing) wodurch der Kopf auf Wunsch unterstützt werden kann.

**TR System:**

Der Sessel verfügt über einen manuell verstellbaren Relax Mechanismus der durch eine Gasdruckfeder aktiviert wird. Im oberen Bereich der Rückenlehne befindet sich eine manuell verstellbare Kopfstütze (Topswing) wodurch der Kopf auf Wunsch unterstützt werden kann. TR Modelle werden mit einem patentierten Fußteil System geliefert. Die Fußteil Mechanik wird durch einen Hebel an der Seite des Sessels (vorstehend links) bedient. Die Sessel haben eine eingebaute Kippfunktion, die während des Verstellens des Fußteils aktiviert wird.

**ARC System:**

Der Sessel verfügt über einen elektrisch verstellbaren Relax Mechanismus mit zwei Motoren und Akku sowie Einbauschalter. Im oberen Bereich der Rückenlehne befindet sich eine manuell verstellbare Kopfstütze (Topswing) wodurch der Kopf auf Wunsch unterstützt werden kann. ARC Modelle werden mit einem patentierten Fußteil System geliefert. Die Fußteil Mechanik wird durch das Betätigen des Einbauschalters an der Seite des Sessels (vorstehend links) bedient. Für eine ideale Relax Position haben die Sessel eine Herz-Waage-Funktion. Durch den „Resetknopf“ kann die Rückenlehne sowie das Fußteil in die Ursprungsposition zurück verstellt werden.

# 7001

Rückenlehne

Sitz

Armlehnen

Polyetherqualität	Formschaum 50 kg / m3	Kaltschaum HR42.46	Formschaum 38 kg / m3		
Materialien	Stahl	Stahl mit Nosagfedern	Stahl		
Sitzhöhe	46	Gesamthöhe	108	Gesamtbreite	69
Sitztiefe	53	Gesamttiefe	83		

Bitte beachten Sie, dass es bei gepolsterten Möbeln zu geringen Maß Abweichungen kommen kann.

## Standardausführung



Topswing - Kopfteil  
verstellung

**BASIC-TR-ARC**



Rückenlehne verstellbar  
mit Gasdruckfeder

**BASIC-TR**



Ausschwenkbares  
Fußteil manuell  
verstellbar

**TR**

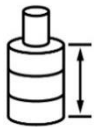


Herz-Waage Funktion  
2 Motoren mit Akku

**ARC**



Choice Armlehne  
Edelstahl  
Braun  
Schwarz  
Anthrazit



Auswahl Sitzhöhe  
S = 44 cm  
M = 46 cm  
L = 48 cm

Der Einbauswitcher und  
die Ladebuchse sind bei  
Bestellung in Schwarz  
oder Braun an den Fuß  
angepasst.



X-60  
Chrom  
Chrom gebürstet  
Schwarz  
Braun  
Anthrazit

## Optionen gegen Aufpreis



X-70  
Edelstahl  
Schwarz  
Braun  
Anthrazit



X-85  
Edelstahl  
Schwarz  
Braun  
Anthrazit



Disc 60  
Chrom gebürstet  
Schwarz  
Braun  
Anthrazit



Disc 80  
Edelstahl  
Schwarz

## Allgemeine Informationen

Bei Kombination Leder/Stoff bitte die höhere Preisgruppe berechnen.

Für Informationen bezüglich des Stoff- bzw. Lederbedarfs nehmen Sie bitte Kontakt mit uns auf.

© Gealux Furniture BV - Technische Änderungen, Irrtümer und Druckfehler vorbehalten.

Alle angegebenen Maße sind ca. Maße. Es gelten unsere Allgemeinen Geschäftsbedingungen.



Modell 7002



Abgebildet Modell - ARC

**Basic System (ohne Fußteil !):**

Der Sessel verfügt über einen manuell verstellbaren Relax Mechanismus der durch eine Gasdruckfeder aktiviert wird. Im oberen Bereich der Rückenlehne befindet sich eine manuell verstellbare Kopfstütze (Topswing) wodurch der Kopf auf Wunsch unterstützt werden kann.

**TR System:**

Der Sessel verfügt über einen manuell verstellbaren Relax Mechanismus der durch eine Gasdruckfeder aktiviert wird. Im oberen Bereich der Rückenlehne befindet sich eine manuell verstellbare Kopfstütze (Topswing) wodurch der Kopf auf Wunsch unterstützt werden kann. TR Modelle werden mit einem patentierten Fußteil System geliefert. Die Fußteil Mechanik wird durch einen Hebel an der Seite des Sessels (vorstehend links) bedient. Die Sessel haben eine eingebaute Kippfunktion, die während des Verstellens des Fußteils aktiviert wird.

**ARC System:**

Der Sessel verfügt über einen elektrisch verstellbaren Relax Mechanismus mit zwei Motoren und Akku sowie Einbauswitcher. Im oberen Bereich der Rückenlehne befindet sich eine manuell verstellbare Kopfstütze (Topswing) wodurch der Kopf auf Wunsch unterstützt werden kann. ARC Modelle werden mit einem patentierten Fußteil System geliefert. Die Fußteil Mechanik wird durch das Betätigen des Einbauswitchers an der Seite des Sessels (vorstehend links) bedient. Für eine ideale Relax Position haben die Sessel eine Herz-Waage-Funktion. Durch den „Resetknopf“ kann die Rückenlehne sowie das Fußteil in die Ursprungsposition zurück verstellt werden.

# 7002

Rückenlehne

Sitz

Armlehnen

Polyetherqualität	Formschaum 50 kg / m <sup>3</sup>	Formschaum 50 kg / m <sup>3</sup>	Formschaum 38 kg / m <sup>3</sup>		
Materialien	Stahl	Stahl mit Nosagfedern	Stahl		
Sitzhöhe	46	Gesamthöhe	112	Gesamtbreite	74
Sitztiefe	53	Gesamttiefe	74		

Bitte beachten Sie, dass es bei gepolsterten Möbeln zu geringen Maß Abweichungen kommen kann.

## Standardausführung



Topswing - Kopfteil  
verstellung

**BASIC-TR-ARC**



Rückenlehne verstellbar  
mit Gasdruckfeder

**BASIC-TR**



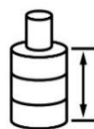
Ausschwenkbares  
Fußteil manuell  
verstellbar

**TR**



Herz-Waage Funktion  
2 Motoren mit Akku

**ARC**



Auswahl Sitzhöhe

S = 44 cm  
**M = 46 cm**  
L = 48 cm

Der Einbauswitcher und  
die Ladebuchse sind bei  
Bestellung in Schwarz  
oder Braun an den Fuß  
angepasst.



X-60  
Chrom  
Chrom gebürstet  
Schwarz  
Braun  
Anthrazit

## Optionen gegen Aufpreis



X-70  
Edelstahl  
Schwarz  
Braun  
Anthrazit



X-85  
Edelstahl  
Schwarz  
Braun  
Anthrazit



Disc 60  
Chrom gebürstet  
Schwarz  
Braun  
Anthrazit



Disc 80  
Edelstahl  
Schwarz

## Allgemeine Informationen

Bei Kombination Leder/Stoff bitte die höhere Preisgruppe berechnen.

Für Informationen bezüglich des Stoff- bzw. Lederbedarfs nehmen Sie bitte Kontakt mit uns auf.

© Gealux Furniture BV - Technische Änderungen, Irrtümer und Druckfehler vorbehalten.

Alle angegebenen Maße sind ca. Maße. Es gelten unsere Allgemeinen Geschäftsbedingungen.

**Modell 7003**



**Abgebildet Modell - ARC**

**Basic System (ohne Fußteil !):**

Der Sessel verfügt über einen manuell verstellbaren Relax Mechanismus der durch eine Gasdruckfeder aktiviert wird. Im oberen Bereich der Rückenlehne befindet sich eine manuell verstellbare Kopfstütze (Topswing) wodurch der Kopf auf Wunsch unterstützt werden kann.

**TR System:**

Der Sessel verfügt über einen manuell verstellbaren Relax Mechanismus der durch eine Gasdruckfeder aktiviert wird. Im oberen Bereich der Rückenlehne befindet sich eine manuell verstellbare Kopfstütze (Topswing) wodurch der Kopf auf Wunsch unterstützt werden kann. TR Modelle werden mit einem patentierten Fußteil System geliefert. Die Fußteil Mechanik wird durch einen Hebel an der Seite des Sessels (vorstehend links) bedient. Die Sessel haben eine eingebaute Kippfunktion, die während des Verstellens des Fußteils aktiviert wird.

**ARC System:**

Der Sessel verfügt über einen elektrisch verstellbaren Relax Mechanismus mit zwei Motoren und Akku sowie Einbauschalter. Im oberen Bereich der Rückenlehne befindet sich eine manuell verstellbare Kopfstütze (Topswing) wodurch der Kopf auf Wunsch unterstützt werden kann. ARC Modelle werden mit einem patentierten Fußteil System geliefert. Die Fußteil Mechanik wird durch das Betätigen des Einbauschalters an der Seite des Sessels (vorstehend links) bedient. Für eine ideale Relax Position haben die Sessel eine Herz-Waage-Funktion. Durch den „Resetknopf“ kann die Rückenlehne sowie das Fußteil in die Ursprungsposition zurück verstellt werden.

# 7003

Rückenlehne

Sitz

Armlehnen

Polyetherqualität	Formschaum 50 kg / m3	Kaltschaum HR42.46	Formschaum 38 kg / m3		
Materialien	Stahl	Stahl mit Nosagfedern	Stahl		
Sitzhöhe	46	Gesamthöhe	108	Gesamtbreite	69
Sitztiefe	53	Gesamttiefe	83		

Bitte beachten Sie, dass es bei gepolsterten Möbeln zu geringen Maß Abweichungen kommen kann.

## Standardausführung



Topswing - Kopfteil  
verstellung

**BASIC-TR-ARC**



Rückenlehne verstellbar  
mit Gasdruckfeder

**BASIC-TR**



Ausschwenkbares  
Fußteil manuell  
verstellbar

**TR**

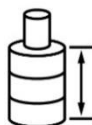


Herz-Waage Funktion  
2 Motoren mit Akku

**ARC**



Choice Armlehne  
Edelstahl  
Braun  
Schwarz  
Anthrazit



Auswahl Sitzhöhe

S = 44 cm  
M = 46 cm  
L = 48 cm

Der Einbauswitcher und  
die Ladebuchse sind bei  
Bestellung in Schwarz  
oder Braun an den Fuß  
angepasst.



X-60  
Chrom  
Chrom gebürstet  
Schwarz  
Braun  
Anthrazit

## Optionen gegen Aufpreis



X-70  
Edelstahl  
Schwarz  
Braun  
Anthrazit



X-85  
Edelstahl  
Schwarz  
Braun  
Anthrazit



Disc 60  
Chrom gebürstet  
Schwarz  
Braun  
Anthrazit



Disc 80  
Edelstahl  
Schwarz

## Allgemeine Informationen

Bei Kombination Leder/Stoff bitte die höhere Preisgruppe berechnen.

Für Informationen bezüglich des Stoff- bzw. Lederbedarfs nehmen Sie bitte Kontakt mit uns auf.

© Gealux Furniture BV - Technische Änderungen, Irrtümer und Druckfehler vorbehalten.

Alle angegebenen Maße sind ca. Maße. Es gelten unsere Allgemeinen Geschäftsbedingungen.

**Modell 7004**



**Abgebildet Modell - TR**

**Basic System (ohne Fußteil !):**

Der Sessel verfügt über einen manuell verstellbaren Relax Mechanismus der durch eine Gasdruckfeder aktiviert wird. Im oberen Bereich der Rückenlehne befindet sich eine manuell verstellbare Kopfstütze (Topswing) wodurch der Kopf auf Wunsch unterstützt werden kann.

**TR System:**

Der Sessel verfügt über einen manuell verstellbaren Relax Mechanismus der durch eine Gasdruckfeder aktiviert wird. Im oberen Bereich der Rückenlehne befindet sich eine manuell verstellbare Kopfstütze (Topswing) wodurch der Kopf auf Wunsch unterstützt werden kann. TR Modelle werden mit einem patentierten Fußteil System geliefert. Die Fußteil Mechanik wird durch einen Hebel an der Seite des Sessels (vorstehend links) bedient. Die Sessel haben eine eingebaute Kippfunktion, die während des Verstellens des Fußteils aktiviert wird.

**ARC System:**

Der Sessel verfügt über einen elektrisch verstellbaren Relax Mechanismus mit zwei Motoren und Akku sowie Einbauschalter. Im oberen Bereich der Rückenlehne befindet sich eine manuell verstellbare Kopfstütze (Topswing) wodurch der Kopf auf Wunsch unterstützt werden kann. ARC Modelle werden mit einem patentierten Fußteil System geliefert. Die Fußteil Mechanik wird durch das Betätigen des Einbauschalters an der Seite des Sessels (vorstehend links) bedient. Für eine ideale Relax Position haben die Sessel eine Herz-Waage-Funktion. Durch den „Resetknopf“ kann die Rückenlehne sowie das Fußteil in die Ursprungsposition zurück verstellt werden.

# 7004

Rückenlehne

Sitz

Armlehnen

Polyetherqualität	Formschaum 50 kg / m3	Formschaum 50 kg / m3	Formschaum 38 kg / m3		
Materialien	Stahl	Stahl mit Nosagfedern	Stahl		
Sitzhöhe	46	Gesamthöhe	112	Gesamtbreite	77
Sitztiefe	53	Gesamttiefe	82		

Bitte beachten Sie, dass es bei gepolsterten Möbeln zu geringen Maß Abweichungen kommen kann.

## Standardausführung



Topswing - Kopfteil  
verstellung

**BASIC-TR-ARC**



Rückenlehne verstellbar  
mit Gasdruckfeder

**BASIC-TR**



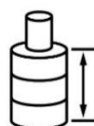
Ausschwenkbares  
Fußteil manuell  
verstellbar

**TR**



Herz-Waage Funktion  
2 Motoren mit Akku

**ARC**



Auswahl Sitzhöhe

S = 44 cm  
M = **46 cm**  
L = 48 cm

Der Einbauschalter und  
die Ladebuchse sind bei  
Bestellung in Schwarz  
oder Braun an den Fuß  
angepasst.



X-60  
Chrom  
Chrom gebürstet  
Schwarz  
Braun  
Anthrazit

## Optionen gegen Aufpreis



X-70  
Edelstahl  
Schwarz  
Braun  
Anthrazit



X-85  
Edelstahl  
Schwarz  
Braun  
Anthrazit



Disc 60  
Chrom gebürstet  
Schwarz  
Braun  
Anthrazit



Disc 80  
Edelstahl  
Schwarz

## Allgemeine Informationen

Bei Kombination Leder/Stoff bitte die höhere Preisgruppe berechnen.

Für Informationen bezüglich des Stoff- bzw. Lederbedarfs nehmen Sie bitte Kontakt mit uns auf.  
© Gealux Furniture BV - Technische Änderungen, Irrtümer und Druckfehler vorbehalten.  
Alle angegebenen Maße sind ca. Maße. Es gelten unsere Allgemeinen Geschäftsbedingungen.

**Modell 8002**



**Abgebildet Modell - ARC**

**Basic System (ohne Fußteil !):**

Der Sessel verfügt über einen manuell verstellbaren Relax Mechanismus der durch eine Gasdruckfeder aktiviert wird. Im oberen Bereich der Rückenlehne befindet sich eine manuell verstellbare Kopfstütze (Topswing) wodurch der Kopf auf Wunsch unterstützt werden kann.

**TR System:**

Der Sessel verfügt über einen manuell verstellbaren Relax Mechanismus der durch eine Gasdruckfeder aktiviert wird. Im oberen Bereich der Rückenlehne befindet sich eine manuell verstellbare Kopfstütze (Topswing) wodurch der Kopf auf Wunsch unterstützt werden kann. TR Modelle werden mit einem patentierten Fußteil System geliefert. Die Fußteil Mechanik wird durch einen Hebel an der Seite des Sessels (vorstehend links) bedient. Die Sessel haben eine eingebaute Kippfunktion, die während des Verstellens des Fußteils aktiviert wird.

**ARC System:**

Der Sessel verfügt über einen elektrisch verstellbaren Relax Mechanismus mit zwei Motoren und Akku sowie Einbauschalter. Im oberen Bereich der Rückenlehne befindet sich eine manuell verstellbare Kopfstütze (Topswing) wodurch der Kopf auf Wunsch unterstützt werden kann. ARC Modelle werden mit einem patentierten Fußteil System geliefert. Die Fußteil Mechanik wird durch das Betätigen des Einbauschalters an der Seite des Sessels (vorstehend links) bedient. Für eine ideale Relax Position haben die Sessel eine Herz-Waage-Funktion. Durch den „Resetknopf“ kann die Rückenlehne sowie das Fußteil in die Ursprungsposition zurück verstellt werden.

**8002**

Rückenlehne

Sitz

Armlehnen

Polyetherqualität	Formschaum 50 kg / m3	Formschaum 50 kg / m3	Formschaum 38 kg / m3
Materialien	Stahl	Stahl mit Nosagfedern	Stahl
Sitzhöhe	46	Gesamthöhe	107
Sitztiefe	53	Gesamttiefe	90
		Gesamtbreite	74

Bitte beachten Sie, dass es bei gepolsterten Möbeln zu geringen Maß Abweichungen kommen kann.

### Standardausführung



Topswing - Kopfteil  
verstellung

**BASIC-TR-ARC**



Rückenlehne verstellbar  
mit Gasdruckfeder

**BASIC-TR**



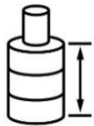
Ausschwenkbares  
Fußteil manuell  
verstellbar

**TR**



Herz-Waage Funktion  
2 Motoren mit Akku

**ARC**



Auswahl Sitzhöhe

S = 44 cm  
M = **46 cm**  
L = 48 cm

Der Einbauschalter und  
die Ladebuchse sind bei  
Bestellung in Schwarz  
oder Braun an den Fuß  
angepasst.



X-60  
Chrom  
Chrom gebürstet  
Schwarz  
Braun  
Anthrazit

### Optionen gegen Aufpreis



X-70  
Edelstahl  
Schwarz  
Braun  
Anthrazit



X-85  
Edelstahl  
Schwarz  
Braun  
Anthrazit



Disc 60  
Chrom gebürstet  
Schwarz  
Braun  
Anthrazit



Disc 80  
Edelstahl  
Schwarz

### Allgemeine Informationen

Bei Kombination Leder/Stoff bitte die höhere Preisgruppe berechnen.

Für Informationen bezüglich des Stoff- bzw. Lederbedarfs nehmen Sie bitte Kontakt mit uns auf.

© Gealux Furniture BV - Technische Änderungen, Irrtümer und Druckfehler vorbehalten.

Alle angegebenen Maße sind ca. Maße. Es gelten unsere Allgemeinen Geschäftsbedingungen.



**Modell 9001**



**Abgebildet Modell - ARC**

**Basic System (ohne Fußteil !):**

Der Sessel verfügt über einen manuell verstellbaren Relax Mechanismus der durch eine Gasdruckfeder aktiviert wird. Im oberen Bereich der Rückenlehne befindet sich eine manuell verstellbare Kopfstütze (Topswing) wodurch der Kopf auf Wunsch unterstützt werden kann.

**TR System:**

Der Sessel verfügt über einen manuell verstellbaren Relax Mechanismus der durch eine Gasdruckfeder aktiviert wird. Im oberen Bereich der Rückenlehne befindet sich eine manuell verstellbare Kopfstütze (Topswing) wodurch der Kopf auf Wunsch unterstützt werden kann. TR Modelle werden mit einem patentierten Fußteil System geliefert. Die Fußteil Mechanik wird durch einen Hebel an der Seite des Sessels (vorstehend links) bedient. Die Sessel haben eine eingebaute Kippfunktion, die während des Verstellens des Fußteils aktiviert wird.

**ARC System:**

Der Sessel verfügt über einen elektrisch verstellbaren Relax Mechanismus mit zwei Motoren und Akku sowie Einbauschalter. Im oberen Bereich der Rückenlehne befindet sich eine manuell verstellbare Kopfstütze (Topswing) wodurch der Kopf auf Wunsch unterstützt werden kann. ARC Modelle werden mit einem patentierten Fußteil System geliefert. Die Fußteil Mechanik wird durch das Betätigen des Einbauschalters an der Seite des Sessels (vorstehend links) bedient. Für eine ideale Relax Position haben die Sessel eine Herz-Waage-Funktion. Durch den „Resetknopf“ kann die Rückenlehne sowie das Fußteil in die Ursprungsposition zurück verstellt werden.

# 9001

Rückenlehne

Sitz

Armlehnen

Polyetherqualität	Formschaum 50 kg / m3	Formschaum 50 kg / m3	Formschaum 38 kg / m3		
Materialien	Stahl	Stahl mit Nosagfedern	Stahl		
Sitzhöhe	46	Gesamthöhe	115	Gesamtbreite	77
Sitztiefe	49	Gesamttiefe	81		

Bitte beachten Sie, dass es bei gepolsterten Möbeln zu geringen Maß Abweichungen kommen kann.

## Standardausführung



Topswing - Kopfteil  
verstellung

**BASIC-TR-ARC**



Rückenlehne verstellbar  
mit Gasdruckfeder

**BASIC-TR**



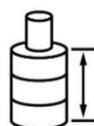
Ausschwenkbares  
Fußteil manuell  
verstellbar

**TR**



Herz-Waage Funktion  
2 Motoren mit Akku

**ARC**



Auswahl Sitzhöhe

S = 44 cm  
M = **46 cm**  
L = 48 cm

Der Einbauschalter und  
die Ladebuchse sind bei  
Bestellung in Schwarz  
oder Braun an den Fuß  
angepasst.



X-60  
Chrom  
Chrom gebürstet  
Schwarz  
Braun  
Anthrazit

## Optionen gegen Aufpreis



X-70  
Edelstahl  
Schwarz  
Braun  
Anthrazit



X-85  
Edelstahl  
Schwarz  
Braun  
Anthrazit



Disc 60  
Chrom gebürstet  
Schwarz  
Braun  
Anthrazit



Disc 80  
Edelstahl  
Schwarz

## Allgemeine Informationen

Bei Kombination Leder/Stoff bitte die höhere Preisgruppe berechnen.

Für Informationen bezüglich des Stoff- bzw. Lederbedarfs nehmen Sie bitte Kontakt mit uns auf.  
© Gealux Furniture BV - Technische Änderungen, Irrtümer und Druckfehler vorbehalten.  
Alle angegebenen Maße sind ca. Maße. Es gelten unsere Allgemeinen Geschäftsbedingungen.

**Modell 9101**



**Abgebildet Modell - ARC**

**Basic System (ohne Fußteil !):**

Der Sessel verfügt über einen manuell verstellbaren Relax Mechanismus der durch eine Gasdruckfeder aktiviert wird. Im oberen Bereich der Rückenlehne befindet sich eine manuell verstellbare Kopfstütze (Topswing) wodurch der Kopf auf Wunsch unterstützt werden kann.

**TR System:**

Der Sessel verfügt über einen manuell verstellbaren Relax Mechanismus der durch eine Gasdruckfeder aktiviert wird. Im oberen Bereich der Rückenlehne befindet sich eine manuell verstellbare Kopfstütze (Topswing) wodurch der Kopf auf Wunsch unterstützt werden kann. TR Modelle werden mit einem patentierten Fußteil System geliefert. Die Fußteil Mechanik wird durch einen Hebel an der Seite des Sessels (vorstehend links) bedient. Die Sessel haben eine eingebaute Kippfunktion, die während des Verstellens des Fußteils aktiviert wird.

**ARC System:**

Der Sessel verfügt über einen elektrisch verstellbaren Relax Mechanismus mit zwei Motoren und Akku sowie Einbauschalter. Im oberen Bereich der Rückenlehne befindet sich eine manuell verstellbare Kopfstütze (Topswing) wodurch der Kopf auf Wunsch unterstützt werden kann. ARC Modelle werden mit einem patentierten Fußteil System geliefert. Die Fußteil Mechanik wird durch das Betätigen des Einbauschalters an der Seite des Sessels (vorstehend links) bedient. Für eine ideale Relax Position haben die Sessel eine Herz-Waage-Funktion. Durch den „Resetknopf“ kann die Rückenlehne sowie das Fußteil in die Ursprungsposition zurück verstellt werden.

# 9101

Rückenlehne

Sitz

Armlehnen

Polyetherqualität	Formschaum 50 kg / m <sup>3</sup>	Formschaum 50 kg / m <sup>3</sup>	Formschaum 38 kg / m <sup>3</sup>		
Materialien	Stahl	Stahl mit Nosagfedern	Stahl		
Sitzhöhe	46	Gesamthöhe	105	Gesamtbreite	77
Sitztiefe	49	Gesamttiefe	81		

Bitte beachten Sie, dass es bei gepolsterten Möbeln zu geringen Maß Abweichungen kommen kann.

## Standardausführung



Topswing - Kopfteil  
verstellung

**BASIC-TR-ARC**



Rückenlehne verstellbar  
mit Gasdruckfeder

**BASIC-TR**



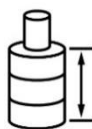
Ausschwenkbares  
Fußteil manuell  
verstellbar

**TR**



Herz-Waage Funktion  
2 Motoren mit Akku

**ARC**



Auswahl Sitzhöhe

S = 44 cm  
**M = 46 cm**  
L = 48 cm

Die Bedienelemente und  
Ladepunkte sind bei  
Bestellung in Schwarz  
oder Braun an den Fuß  
angepasst.



**X-60**  
Chrom  
Chrom gebürstet  
Schwarz  
Braun  
Anthrazit

## Optionen gegen Aufpreis



**X-70**  
Edelstahl  
Schwarz  
Braun  
Anthrazit



**X-85**  
Edelstahl  
Schwarz  
Braun  
Anthrazit



**Disc 60**  
Chrom gebürstet  
Schwarz  
Braun  
Anthrazit



**Disc 80**  
Edelstahl  
Schwarz

## Allgemeine Informationen

Bei Kombination Leder/Stoff bitte die höhere Preisgruppe berechnen.

Für Informationen bezüglich des Stoff- bzw. Lederbedarfs nehmen Sie bitte Kontakt mit uns auf.  
© Gealux Furniture BV - Technische Änderungen, Irrtümer und Druckfehler vorbehalten.  
Alle angegebenen Maße sind ca. Maße. Es gelten unsere Allgemeinen Geschäftsbedingungen.

**Modell 9102**



**Abgebildet Modell - Basic**

**Basic System (ohne Fußteil !):**

Der Sessel verfügt über einen manuell verstellbaren Relax Mechanismus der durch eine Gasdruckfeder aktiviert wird. Im oberen Bereich der Rückenlehne befindet sich eine manuell verstellbare Kopfstütze (Topswing) wodurch der Kopf auf Wunsch unterstützt werden kann.

**TR System:**

Der Sessel verfügt über einen manuell verstellbaren Relax Mechanismus der durch eine Gasdruckfeder aktiviert wird. Im oberen Bereich der Rückenlehne befindet sich eine manuell verstellbare Kopfstütze (Topswing) wodurch der Kopf auf Wunsch unterstützt werden kann. TR Modelle werden mit einem patentierten Fußteil System geliefert. Die Fußteil Mechanik wird durch einen Hebel an der Seite des Sessels (vorstehend links) bedient. Die Sessel haben eine eingebaute Kippfunktion, die während des Verstellens des Fußteils aktiviert wird.

**ARC System:**

Der Sessel verfügt über einen elektrisch verstellbaren Relax Mechanismus mit zwei Motoren und Akku sowie Einbauswitcher. Im oberen Bereich der Rückenlehne befindet sich eine manuell verstellbare Kopfstütze (Topswing) wodurch der Kopf auf Wunsch unterstützt werden kann. ARC Modelle werden mit einem patentierten Fußteil System geliefert. Die Fußteil Mechanik wird durch das Betätigen des Einbauswitchers an der Seite des Sessels (vorstehend links) bedient. Für eine ideale Relax Position haben die Sessel eine Herz-Waage-Funktion. Durch den „Resetknopf“ kann die Rückenlehne sowie das Fußteil in die Ursprungsposition zurück verstellt werden.

# 9102

Rückenlehne

Sitz

Armlehnen

Polyetherqualität	Formschaum 50 kg / m3	Formschaum 50 kg / m3	Formschaum 38 kg / m3		
Materialien	Stahl	Stahl mit Nosagfedern	Stahl		
Sitzhöhe	48	Gesamthöhe	112	Gesamtbreite	70
Sitztiefe	50	Gesamttiefe	80		

Bitte beachten Sie, dass es bei gepolsterten Möbeln zu geringen Maß Abweichungen kommen kann.

## Standardausführung



Topswing - Kopfteil  
verstellung

**BASIC-TR-ARC**



Rückenlehne verstellbar  
mit Gasdruckfeder

**BASIC-TR**



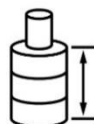
Ausschwenkbares  
Fußteil manuell  
verstellbar

**TR**



Herz-Waage Funktion  
2 Motoren mit Akku

**ARC**



Auswahl Sitzhöhe

S = 44 cm  
**M = 46 cm**  
L = 48 cm

**Der Einbauschalter und  
die Ladebuchse sind bei  
Bestellung in Schwarz  
oder Braun an den Fuß  
angepasst.**



**X-60**  
Chrom  
Chrom gebürstet  
Schwarz  
Braun  
Anthrazit

## Optionen gegen Aufpreis



**X-70**  
Edelstahl  
Schwarz  
Braun  
Anthrazit



**X-85**  
Edelstahl  
Schwarz  
Braun  
Anthrazit



**Disc 60**  
Chrom gebürstet  
Schwarz  
Braun  
Anthrazit



**Disc 80**  
Edelstahl  
Schwarz

## Allgemeine Informationen

Bei Kombination Leder/Stoff bitte die höhere Preisgruppe berechnen.

Für Informationen bezüglich des Stoff- bzw. Lederbedarfs nehmen Sie bitte Kontakt mit uns auf.  
© Gealux Furniture BV - Technische Änderungen, Irrtümer und Druckfehler vorbehalten.  
Alle angegebenen Maße sind ca. Maße. Es gelten unsere Allgemeinen Geschäftsbedingungen.